



Información económica relativa a gastos

Estado de Gastos

		AÑO 2021	AÑO 2022	%
CAP. 1º	GASTOS DE PERSONAL	336.291.329	340.256.900	1,18
CAP. 2º	GASTOS EN BIENES CORRIENTES Y SERVICIOS	44.397.612	48.641.132	9,56
CAP. 3º	GASTOS FINANCIEROS	337.120	337.000	-0,04
CAP. 4º	TRANSFERENCIAS CORRIENTES	20.350.287	18.192.509	-10,60
CAP. 6º	INVERSIONES REALES	89.779.975	87.066.709	-3,02
CAP. 7º	TRANSFERENCIAS DE CAPITAL	4.080.387	7.026.819	72,21
CAP. 8º	ACTIVOS FINANCIEROS	650.000	650.000	0,00
CAP.9º	PASIVOS FINANCIEROS	2.600.000	2.600.000	0,00
	TOTAL	498.486.709	504.771.068	1,26

DISTRIBUCION DEL PRESUPUESTO DE GASTOS POR CAPÍTULOS

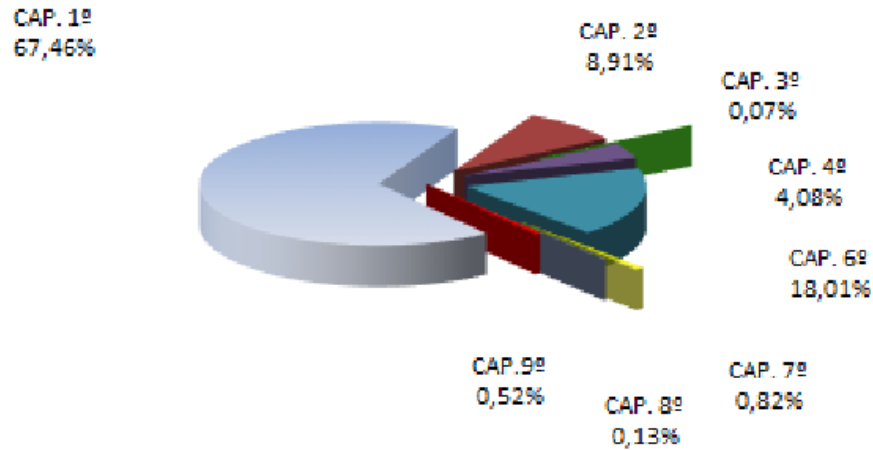
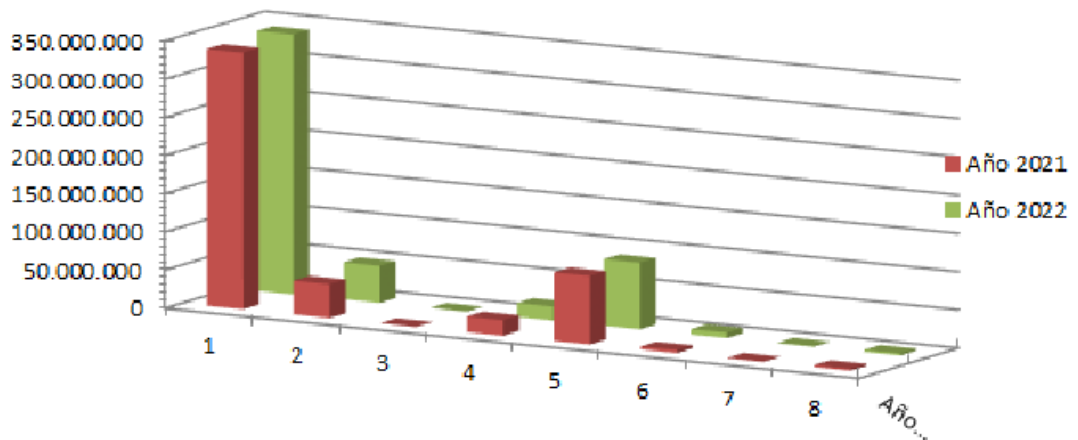


Gráfico contribución por capítulos



Participación por Capítulos en el Presupuesto de Gastos Años 2021 y 2022

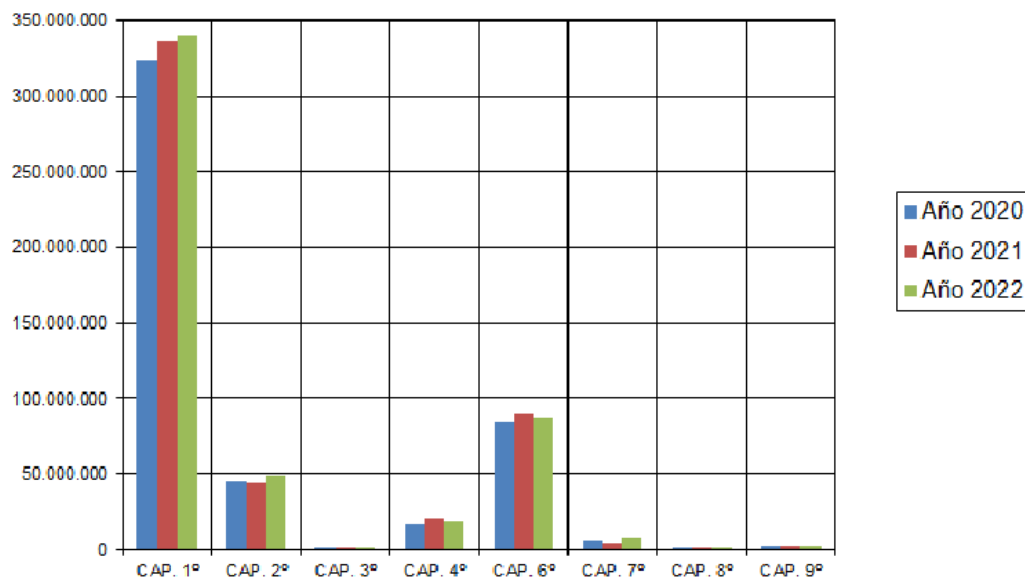
Comparativa por Capítulos en el Presupuesto de

Gastos. Años 2020 a 2022

Estado de Gastos

		AÑO 2020	AÑO 2021	AÑO 2022
CAP. 1º	GASTOS DE PERSONAL	324.243.505	336.291.329	340.256.900
CAP. 2º	GASTOS EN BIENES CORRIENTES Y SERVICIOS	44.631.588	44.397.612	48.641.132
CAP. 3º	GASTOS FINANCIEROS	400.750	337.120	337.000
CAP. 4º	TRANSFERENCIAS CORRIENTES	17.680.952	20.350.287	18.192.509
CAP. 6º	INVERSIONES REALES	84.969.042	89.779.975	87.066.709
CAP. 7º	TRANSFERENCIAS DE CAPITAL	5.186.000	4.080.387	7.026.819
CAP. 8º	ACTIVOS FINANCIEROS	650.000	650.000	650.000
CAP. 9º	PASIVOS FINANCIEROS	2.600.000	2.600.000	2.600.000
	TOTAL	480.361.836	498.486.709	504.771.068

Comparativa por Capítulos en el Presupuesto de Gastos. Años 2020 a 2022



Gráfica de barras

Documentos con información económica relativa a gastos

- Estado de Gastos: detalle por conceptos y subconceptos
- Estado de Gastos: resumen por artículos
- Programa: 321B Estructura y Gestión Universitaria
- Programa: 422D Enseñanzas Universitarias
- Programa: 541A Investigación
- Estado de Gastos del Consejo Social

Resumen de Gastos: Centros y Enseñanzas de los Campus de Ceuta y Melilla

CONCEPTOS	CEUTA	MELILLA	TOTAL
CAPÍTULO 1º			

CONCEPTOS	CEUTA	MELILLA	TOTAL
Docentes Funcionarios	1.977.642	2.592.457	4.570.099
Docentes Contratados	2.239.491	3.927.304	6.166.795
P.A.S. Funcionario	1.097.506	1.471.353	2.568.859
P.A.S. Laboral	147.417	135.746	283.163
Cargos Académicos	94.048	109.882	203.930
Cuota Patronal Seguridad Social	1.055.519	1.660.719	2.716.237
TOTAL CAPÍTULO 1º	6.611.623	9.897.460	16.509.082

CAPÍTULO 2º

Vestuario	847	564	1.411
Facultad de Educación y del Deporte de Melilla(Estructurales)		175.728	175.728
Fac. Ciencias Sociales y Jurídicas de Melilla (Estructurales)		173.779	173.779
Facultad de Ciencias de la Salud de Melilla (Estructurales)		6.817	6.817
Facultad de Educación y del Deporte de Melilla (Créd. Distribuibles)		26.266	26.266
Facultad de Educación, Economía y Tecnología de Ceuta (Créd. Distribuibles)	43.761		

CONCEPTOS	CEUTA	MELILLA	TOTAL
Fac. Ciencias Sociales y Jurídicas de Melilla (Créditos distribuibles)		19.403	19.403
Facultad de Ciencias de la Salud (Créditos distribuibles)	22.511	16.029	38.540
Dietas Reuniones Departamentales	93.322	182.092	275.414
Gastos de coordinación	9.000	9.000	
TOTAL CAPÍTULO 2º	169.441	609.678	717.358
CAPÍTULO 4º			
Comunidad de Ceuta (Estructurales)	250.000		250.000
TOTAL CAPÍTULO 4º	250.000	0	250.000
TOTAL GASTO	7.031.063	10.507.138	17.476.440