



## Información económica relativa a ingresos

### Estado de Ingresos 2024

| Estado de Ingresos |  |                    |                    |              |
|--------------------|--|--------------------|--------------------|--------------|
|                    |  | 2024               | 2023               | %            |
| CAP.<br>3º         | Tasas, Precios<br>Públicos y Otros<br>Ingresos | 68.944.890         | 66.628.296         | 3,48%        |
| CAP.<br>4º         | Transferencias<br>Corrientes                   | 408.590.871        | 380.692.906        | 6,99%        |
| CAP.<br>5º         | Ingresos<br>Patrimoniales                      | 3.490.000          | 1.279.600          | 172,74%      |
| CAP.<br>6º         | Enajenación de<br>Inversiones Reales           | 1.636.330          | 1.615.330          | 1,30%        |
| CAP.<br>7º         | Transferencias de<br>Capital                   | 98.664.031         | 102.135.447        | -2,13%       |
| CAP.<br>8º         | Activos Financieros                            | 650.000            | 650.000            | 0,00%        |
| CAP.<br>9º         | Pasivos Financieros                            | 0                  | 12.231.061         | -100,00%     |
|                    | <b>Total</b>                                   | <b>581.976.122</b> | <b>565.232.639</b> | <b>2,96%</b> |

## CONTRIBUCIÓN AL ESTADO DE INGRESOS DE LOS DIFERENTES CAPÍTULOS

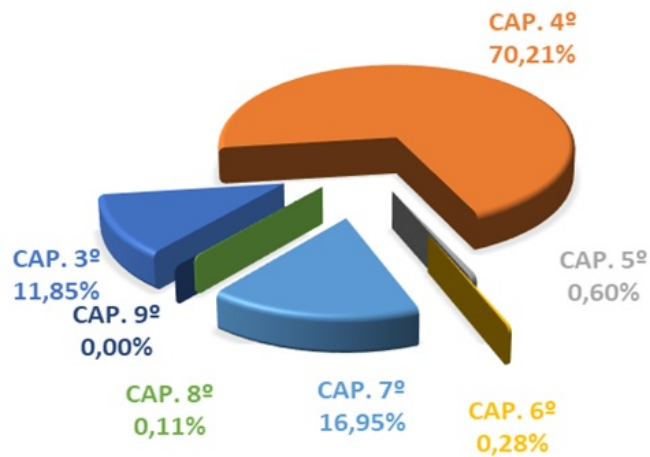


Gráfico porcentaje de contribución por capítulos 2024

## PARTICIPACIÓN POR CAPÍTULOS EN EL PRESUPUESTO DE INGRESOS AÑOS 2023 Y 2024

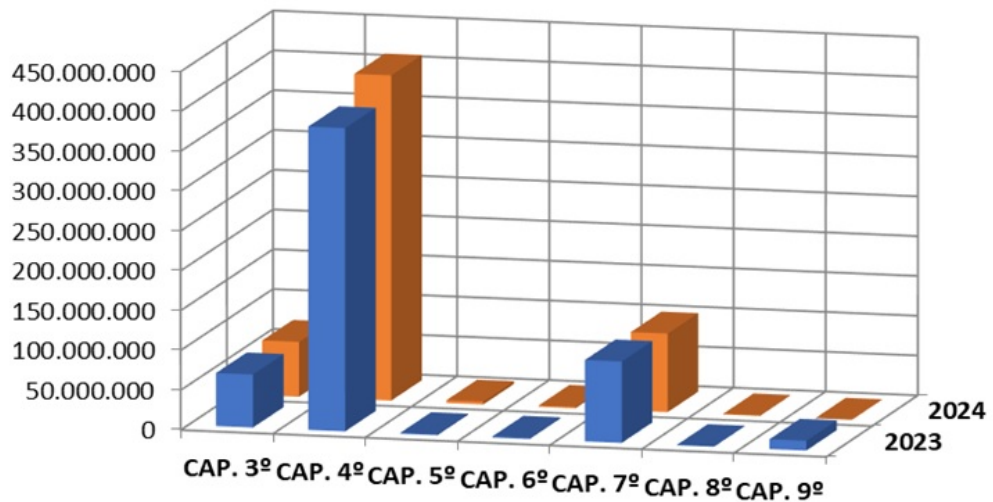


Gráfico de barras de participación por capítulos 2024

## Comparativa por Capítulos en el Presupuesto de Ingresos. Años 2022 a 2024

| <b>Estado de Ingresos</b> |  |                    |                    |                    |
|---------------------------|--|--------------------|--------------------|--------------------|
|                           |  | <b>Año 2024</b>    | <b>Año 2023</b>    | <b>Año 2022</b>    |
| CAP.<br>3º                | TASAS, PRECIOS<br>PÚBLICOS Y OTROS<br>INGRESOS | 68.944.890         | 66.628.296         | 64.830.025         |
| CAP.<br>4º                | TRANSFERENCIAS<br>CORRIENTES                   | 408.590.871        | 380.692.906        | 354.755.068        |
| CAP.<br>5º                | INGRESOS<br>PATRIMONIALES                      | 3.490.000          | 1.279.600          | 1.206.320          |
| CAP.<br>6º                | ENAJENACIÓN DE<br>INVERSIONES<br>REALES        | 1.636.330          | 1.615.330          | 0                  |
| CAP.<br>7º                | TRANSFERENCIAS<br>DE CAPITAL                   | 98.664.031         | 102.135.447        | 77.236.215         |
| CAP.<br>8º                | ACTIVOS<br>FINANCIEROS                         | 650.000            | 650.000            | 650.000            |
| CAP.<br>9º                | PASIVOS<br>FINANCIEROS                         | 0                  | 12.231.061         | 6.093.440          |
|                           | <b>TOTAL</b>                                   | <b>581.976.122</b> | <b>565.232.639</b> | <b>504.771.068</b> |

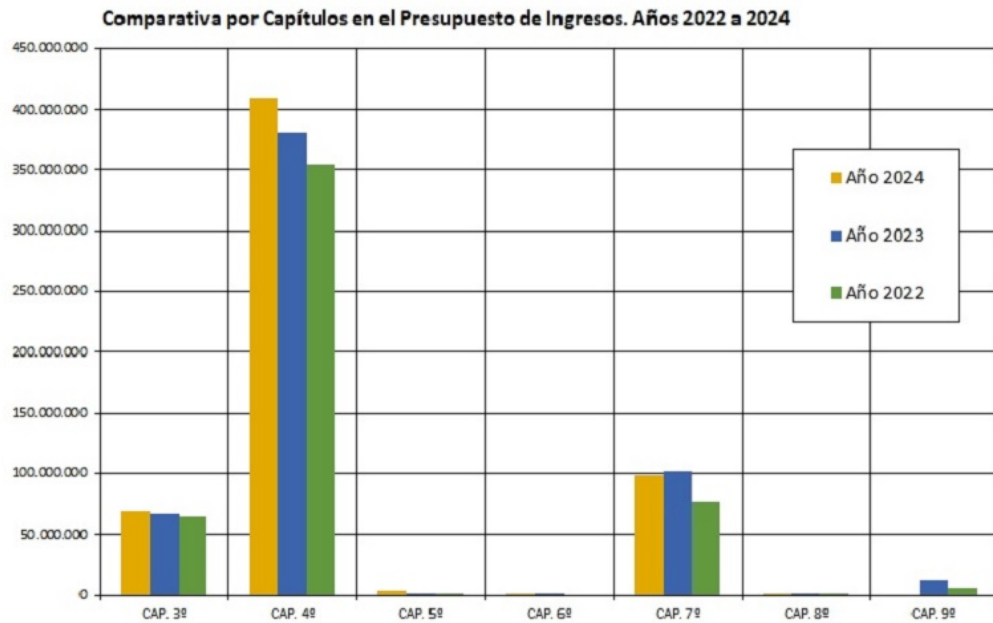


Gráfico de barras. Años 2022 a 2024

## Ejecución presupuestaria. Ingresos

- [Información trimestral sobre la ejecución presupuestaria. Ingresos](#)

## Datos de estudiantes matriculados e ingresos

- [Datos de estudiantes matriculados e ingresos por estudiante durante durante el curso 2021/2022 \(pdf\)](#)

## Documentos con información económica relativa a ingresos

- [Estado de Ingresos: resumen por artículos \(pdf\)](#)
- [Capítulo 3º: detalle por subconcepto \(pdf\)](#)
- [Capítulo 4º: detalle por subconcepto \(pdf\)](#)
- [Capítulo 5º: detalle por subconcepto \(pdf\)](#)
- [Capítulo 6º: detalle por subconcepto \(pdf\)](#)
- [Capítulo 7º: detalle por subconcepto \(pdf\)](#)

- [Capítulos 8º: detalle por subconcepto \(pdf\)](#)
- [Estado de Ingresos del Consejo Social \(pdf\)](#)