

## MOVILIDAD INTERNACIONAL

### PROGRAMAS DE MOVILIDAD

#### Convenios bilaterales

- **Instituciones internacionales:** Acuerdos con más de 1.000 Instituciones de Enseñanza Superior internacionales
- **Plazas ofertadas:**
  - 5.557 plazas ofertadas al estudiantado de la UGR
  - 6.591 plazas ofertadas a estudiantes extranjeros para realizar estudios en la UGR

#### Programa Erasmus +

SUBPROGRAMA	Recibidos 17/18	Enviados 17/18
Erasmus+ movilidad europea para estudios	1820	1965
Erasmus+ : International Credit Mobility	109	22
Erasmus Mundus Acción 1 (Másteres Conjuntos)	46	8
Erasmus+ movilidad europea para prácticas	76	154
<b>TOTAL</b>	<b>2051</b>	<b>2149</b>

#### ▪ Distribución por centros

Centro	Recibidos	Enviados
Facultad de Bellas Artes	31	58
Facultad de Ciencias	81	160
Facultad de de Ciencias del Deporte	34	47
Facultad de CC. Educación	92	135
Facultad de CC. Económicas y Empresariales	229	202
Facultad de CC. Políticas y Sociología	211	94
Facultad de Derecho	135	121
Facultad de Farmacia	78	150
Facultad de Filosofía y Letras	322	198
Facultad de Medicina	61	63
Facultad de Odontología	8	13
Facultad de Psicología	88	76
Facultad de Traducción e Interpretación	254	191
ETS Arquitectura	76	76
ETS Ing. Informática y Telecomunicación	35	72
ETSI Ing. Caminos, Canales y Puertos	22	25
ETSI Ing. de Edificación	26	33
Facultad de Comunicación y Documentación	17	14
Facultad de Ciencias de la Salud	19	22
Facultad de Ciencias del Trabajo	7	24
Facultad de Trabajo Social	20	31
Facultad de Educación, Economía y Tecnología de Ceuta	9	30
Facultad de Educación y Humanidades Melilla	3	34
Facultad de CC. Sociales de Melilla	3	9
Facultad de Enfermería de Melilla	6	8
Facultad de CC. de la Salud de Ceuta	0	5
Centro de Magisterio La Inmaculada	9	18
Escuela Internacional de Posgrado	53	78
<b>TOTAL</b>	<b>1929</b>	<b>1987</b>

**▪ Distribución por país: Programa Erasmus+ y Programa Propio de la UGR**

País	Recibidos	Enviados	País	Recibidos	Enviados
Albania	5	1	Islandia	1	1
Alemania	315	156	Israel	3	1
Argelia	4	0	Italia	505	635
Argentina	32	32	Japón	3	4
Armenia	2	0	Jordania	3	2
Australia	11	9	Kazajistán	4	0
Austria	39	26	Letonia	1	7
Bélgica	76	90	Líbano	1	0
Bielorrusia	9	2	Lituania	4	13
Bosnia y Herzegovina	3	1	Malta	2	1
Brasil	37	14	Marruecos	3	6
Bulgaria	10	16	México	74	30
Camboya	3	0	Moldavia	9	1
Canadá	20	9	Montenegro	1	0
Chile	59	29	Noruega	7	18
China (Rep. Popular)	10	9	Países Bajos	39	30
Chipre	0	2	Perú	10	9
Colombia	29	5	Polonia	67	151
Corea Del Sur	3	3	Portugal	58	155
Croacia	4	2	Reino Unido	165	160
Cuba	0	4	República Checa	30	47
Dinamarca	14	14	Rumanía	15	43
Egipto	6	0	Rusia	41	12
Eslovaquia	13	13	Serbia	9	6
Eslovenia	3	6	Suecia	9	15
Estados Unidos	32	13	Suiza	23	13
Estonia	9	8	Tailandia	1	0
Finlandia	15	34	Togo	1	0
Francia	297	241	Túnez	4	5
Georgia	3	0	Turquía	33	6
Grecia	50	20	Ucrania	18	5
Guatemala	2	1	Uruguay	2	1
Hungría	9	20	Uzbequistán	2	0
India	1	1	Venezuela	4	0
Irlanda	30	35	<b>Total</b>	<b>2307</b>	<b>2193</b>

**Programa Propio de movilidad internacional (Plan Propio de Internacionalización)**

SUBPROGRAMA	Recibidos 17/18	Enviados 17/18
<b>Programa 1.1 Plan Propio de Internacionalización</b>	<b>355</b>	<b>193</b>
EEUU y Canadá	54	22
Latinoamérica	247	125
Europa Central y del Este	29	13
Países Árabes y del Mediterráneo	--	8
Australia, Oceanía y Asia	25	25
<b>Programa 1.2 PPI Movilidad Internacional de Doctorado</b>	<b>--</b>	<b>63</b>
<b>Programa 2. Plan Propio de Internacionalización</b>	<b>3</b>	<b>134</b>
2.1 Ayudas y bolsas de viaje para estancias formativas	3	113
2.2 Ayudas y bolsas de viaje para cursos de verano	-	21
<b>TOTAL</b>	<b>358</b>	<b>390</b>

**▪ Distribución por país: Programa Movilidad Internacional para estudiantes de Doctorado**

País	Enviados	País	Enviados
Alemania	3	Grecia	1
Argentina	1	Hungría	1
Bélgica	2	Italia	9
Brasil	1	México	3
Canadá	1	Perú	1
Chile	1	Portugal	9
Dinamarca	1	Reino Unido	16
Eslovaquia	1	República Checa	1
Estados Unidos	10	Uruguay	1

**▪ Distribución por país: Programas de corta duración (Programa 2. Plan Propio de Internacionalización)**

País	Recibidos	Enviados
<b>Estancias formativas</b>		
Brasil	0	3
Cuba	0	28
Colombia	0	1
Alemania	0	12
Ecuador	0	12
Francia	0	17
México	3	2
Perú	0	2
Argentina	0	4
Chile	0	6
Reino Unido	0	15
Estados Unidos	0	11
<b>Subtotal</b>	<b>3</b>	<b>113</b>
<b>Cursos de verano</b>		
Canadá	0	2
Corea del Sur	0	6
Israel	0	2
Portugal	0	2
Rusia	0	1
Estados Unidos	0	6
Reino Unido	0	2
<b>Subtotal</b>	<b>0</b>	<b>21</b>

**Otros programas de movilidad**

PROGRAMA	RECIBIDOS 17/18	ENVIADOS 17/18
Programa Movilidad Internacional Europa-Suiza	23	13
Programa de Intercambio y Movilidad Académica (PIMA)	2	4
Libre Movilidad	274	58
Programas Study Abroad	76	
<b>TOTAL</b>	<b>375</b>	<b>75</b>

**▪ Distribución por país: Libre Movilidad y Programas Study Abroad**

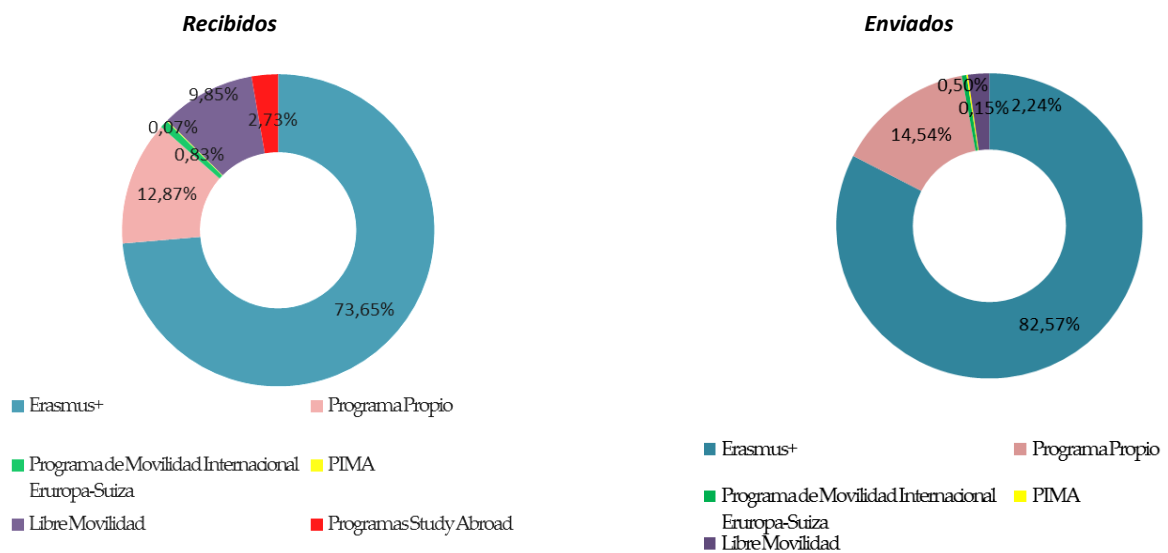
País	Recibidos	Enviados
Alemania	6	1
Argentina	2	0
Bolivia	1	0
Brasil	11	0
Bulgaria	0	1
Canadá	7	0
Chile	6	0
China (Rep. Popular)	14	0

País	Recibidos	Enviados
Colombia	16	0
Croacia	0	1
Dinamarca	1	0
Estados Unidos	105	0
Finlandia	0	1
Francia	1	3
Hungría	0	4
Italia	8	15
México	164	1
Países Bajos	2	0
Perú	4	0
Polonia	0	9
Portugal	0	13
Reino Unido	0	2
Republica Checa	0	5
República Dominicana	1	0
Rumanía	0	2
Rusia	1	0
<b>Total</b>	<b>350</b>	<b>58</b>

### Programas de movilidad para cursar titulaciones completas

PROGRAMA	Recibidos 17/18
Fundación Carolina	9
Becas de excelencia Embajadas de España en República checa, Eslovaquia, Polonia y Rumanía	43
Becas de excelencia Embajadas de España Embajada en Marruecos	50
<b>TOTAL</b>	<b>102</b>

### Distribución por programas de movilidad



### Cifras totales de movilidad estudios de grado y posgrado

	2014/2015	2015/2016	2016/2017	2017/2018
<b>Recibidos</b>	2796	2868	3009	2886
<b>Enviados</b>	2009	2361	2344	2614
<b>TOTAL</b>	<b>4805</b>	<b>5229</b>	<b>5353</b>	<b>5500</b>

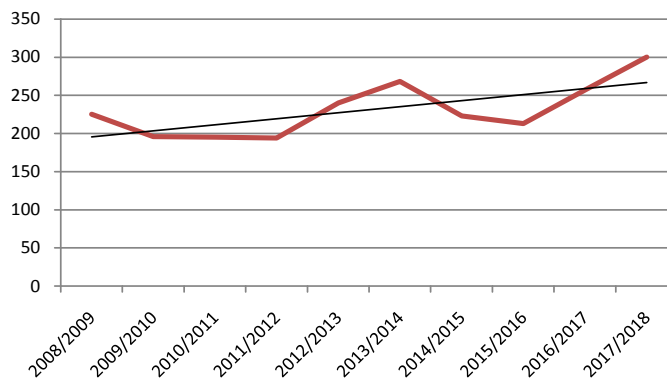
## Movilidad internacional con fines docentes

### Distribución de la movilidad docente

SUBPROGRAMA	Recibidos 17/18	Enviados 17/18
<b>Programa Erasmus+</b>	<b>313</b>	<b>274</b>
Erasmus Mundus (Acción 1)	24	5
Erasmus+: Movilidad de Profesores con fines docentes en países miembros del Programa	234*	205
Erasmus+: Movilidad de Profesores con fines docentes en países Asociados (International Credit Mobility)	55	64
<b>Programa 3.2 Plan Propio de Internacionalización</b>	--	<b>26</b>
<b>TOTAL</b>	<b>313</b>	<b>300</b>

\*Proyecto 2016-2018

### Evolución de la movilidad docente

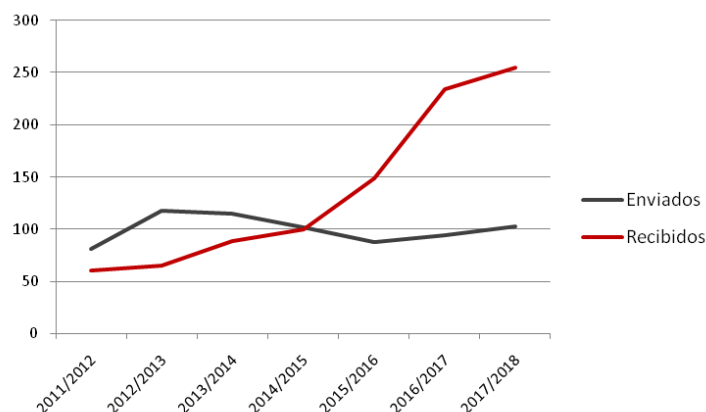


## Movilidad internacional con fines formativos

### Distribución de la movilidad con fines formativos

SUBPROGRAMA	Recibidos 17/18	Enviados 17/18
Modalidad para la formación lingüística	--	23
Modalidad para estancias breves en servicios, oficinas o laboratorios en instituciones participantes en el Programa Erasmus+ (Países socios)	--	42
Modalidad para estancias breves en servicios, oficinas o laboratorios en instituciones extranjeras y países asociados.	180	47
Modalidad para asistencia a jornadas, y seminarios.	75	6
<b>TOTAL</b>	<b>255</b>	<b>118</b>

### Evolución de la movilidad con fines formativos



### Movilidad internacional con fines de gestión

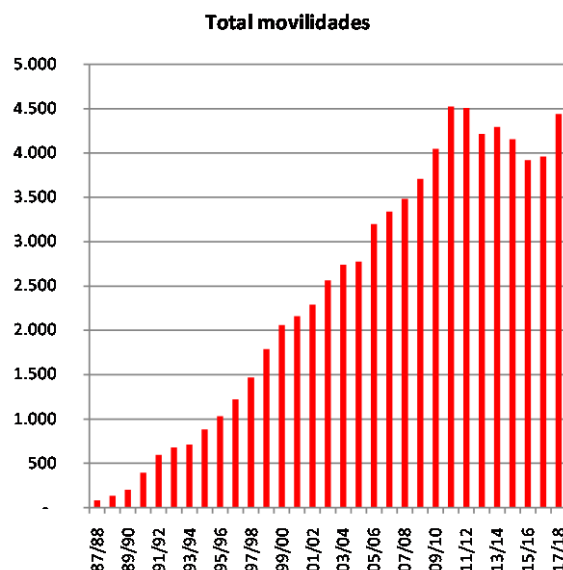
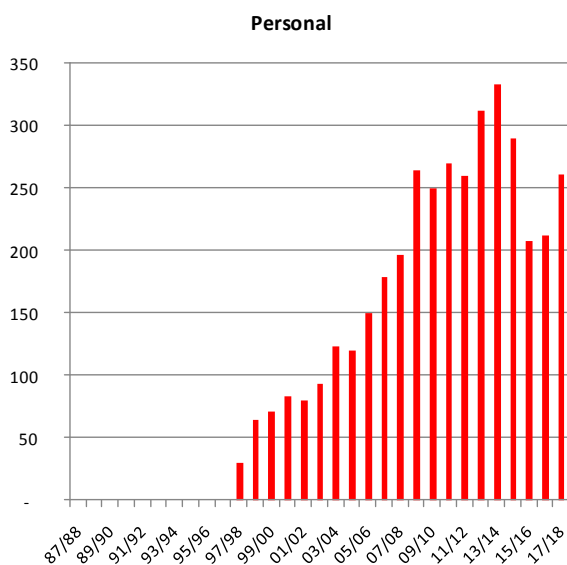
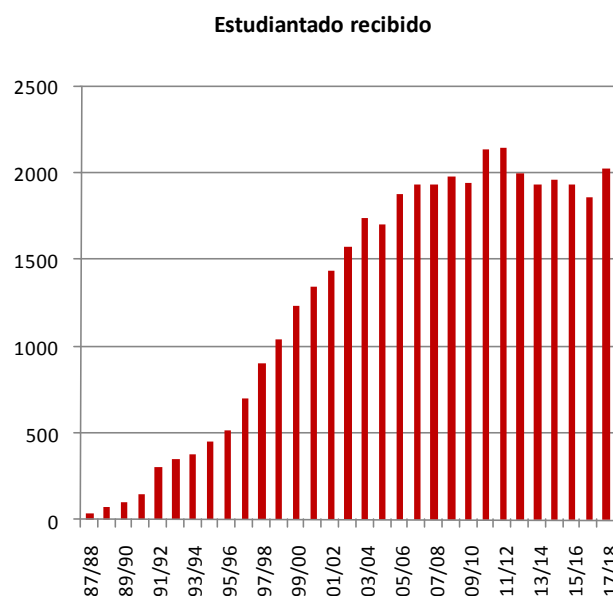
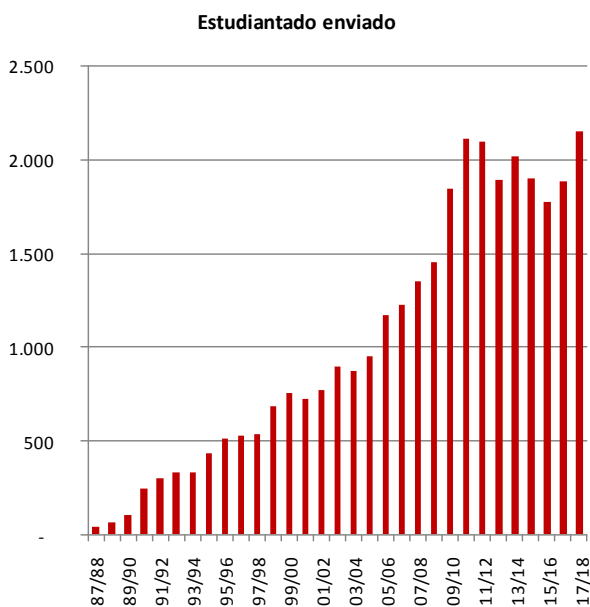
SUBPROGRAMA	Enviados 17/18
Programa de movilidad Erasmus para apoyo organizativo (OS)	28
Programa 8 Plan Propio de Internacionalización	8
<b>TOTAL</b>	<b>36</b>

### Movilidad internacional con fines de investigación

SUBPROGRAMA	Recibidos 17/18	Enviados 17/18
Estancias PDI Universidad de Brown	--	3
Investigadores recibidos en el International Welcome Centre (IWC)	205	--
Grupo Coimbra	7	--
Asociación Universitaria Iberoamericana de Posgrado (AUIP)	45	19
<b>TOTAL</b>	<b>257</b>	<b>22</b>

### Evolución de las movidades

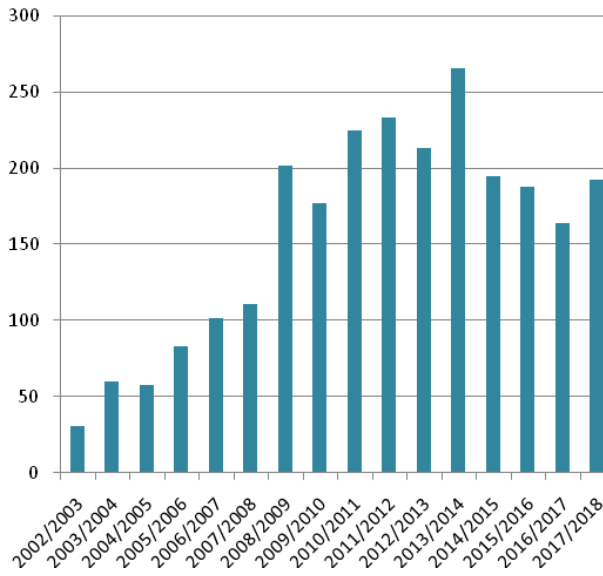
#### Programa Erasmus



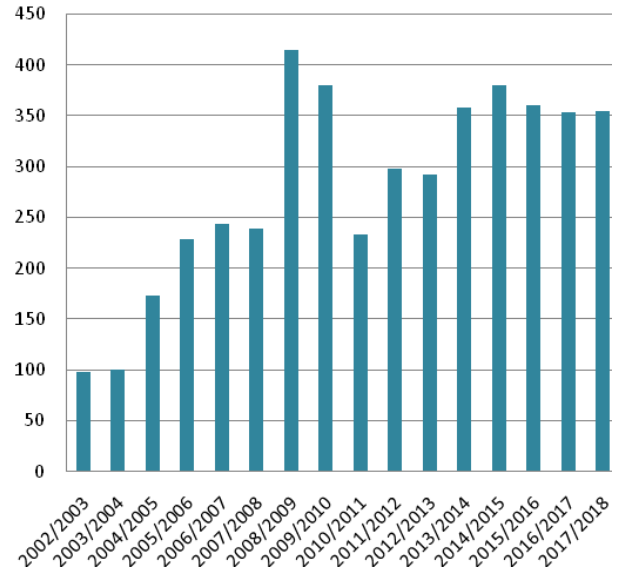
- **75.589** Movidades desde el inicio del Programa Erasmus en 1987
- Más de **39.000** Estudiantes recibidos y más de **31.000** estudiantes enviados

Programa Propio de movilidad internacional

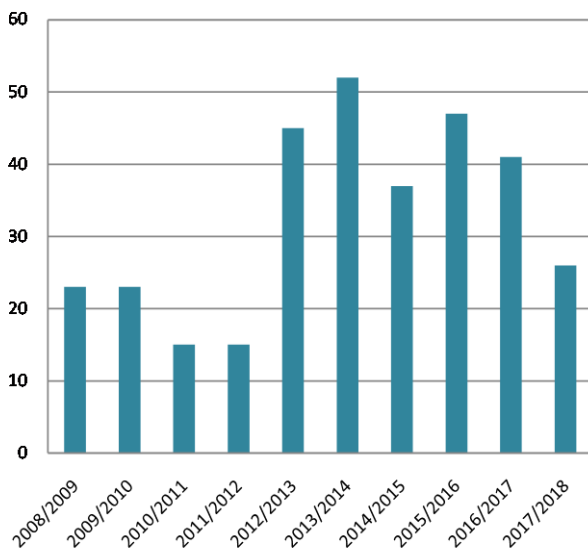
Estudiantado enviado



Estudiantado recibido



Movilidad Docente



Total movilidades

