

TOTAL UNIVERSIDAD DE GRANADA

SEXO	PAU	Credencial	FP	Tit Univ	> 25	Otros	TOTAL
Mujer	4471	92	723	48	76	128	5758
Hombre	2772	20	369	44	74	96	4230
Total	7243	112	1092	92	150	224	9988

Datos por Centros y Titulaciones

E.T.S. de Arquitectura.....	6
GRADUADO/A EN ARQUITECTURA.....	6
E.T.S. de Ingeniería de Caminos, Canales y Puertos.....	7
GRADUADO/A EN INGENIERÍA CIVIL.....	7
E.T.S. de Ingeniería de Edificación.....	8
GRADUADO/A EN EDIFICACIÓN.....	8
E.T.S. de Ingenierías Informática y de Telecomunicación.....	9
Total E.T.S. de Ingenierías Informática y de Telecomunicación.....	9
GRADUADO/A EN INGENIERÍA DE TECNOLOGÍAS DE TELECOMUNICACIÓN.....	9
GRADUADO/A EN INGENIERÍA INFORMÁTICA.....	9
(DOBLE TITULACIÓN) GRADUADO/A EN INGENIERÍA INFORMÁTICA Y MATEMÁTICAS.....	9
Facultad de Bellas Artes.....	11
Total Facultad de Bellas Artes.....	11
GRADUADO/A EN BELLAS ARTES.....	11
GRADUADO/A EN CONSERVACIÓN Y RESTAURACIÓN DE BIENES CULTURALES.....	11
Facultad de Ciencias.....	13
Total Facultad de Ciencias.....	13
GRADUADO/A EN BIOLOGÍA.....	13

GRADUADO/A EN BIOQUÍMICA.....	13
GRADUADO/A EN BIOTECNOLOGÍA.....	13
GRADUADO/A EN CIENCIAS AMBIENTALES.....	14
GRADUADO/A EN ESTADÍSTICA.....	14
GRADUADO/A EN FÍSICA.....	14
GRADUADO/A EN GEOLOGÍA.....	14
GRADUADO/A EN INGENIERÍA ELECTRÓNICA INDUSTRIAL.....	14
GRADUADO/A EN INGENIERÍA QUÍMICA.....	15
GRADUADO/A EN MATEMÁTICAS.....	15
(DOBLE TITULACIÓN) GRADUADO/A EN INGENIERÍA INFORMÁTICA Y MATEMÁTICAS.....	15
GRADUADO/A EN ÓPTICA Y OPTOMETRÍA.....	15
GRADUADO/A EN QUÍMICA.....	15
Facultad de Ciencias de la Educación.....	17
Total Facultad de Ciencias de la Educación.....	17
GRADUADO/A EN EDUCACIÓN INFANTIL.....	17
GRADUADO/A EN EDUCACIÓN PRIMARIA.....	17
GRADUADO/A EN EDUCACIÓN PRIMARIA (MODALIDAD BILINGÜE).....	17
GRADUADO/A EN EDUCACIÓN SOCIAL.....	18
GRADUADO/A EN PEDAGOGÍA.....	18
Facultad de Ciencias de la Salud.....	19
Total Facultad de Ciencias de la Salud.....	19
GRADUADO/A EN ENFERMERÍA.....	19
GRADUADO/A EN FISIOTERAPIA.....	19
GRADUADO/A EN TERAPIA OCUPACIONAL.....	19
Facultad de Ciencias de la Salud de Ceuta.....	21
GRADUADO/A EN ENFERMERÍA.....	21
Facultad de Ciencias del Deporte.....	22
GRADUADO/A EN CIENCIAS DE LA ACTIVIDAD FÍSICA Y DEL DEPORTE.....	22
Facultad de Ciencias del Trabajo.....	23
GRADUADO/A EN RELACIONES LABORALES Y RECURSOS HUMANOS.....	23

Facultad de Ciencias Económicas y Empresariales.....	24
Total Facultad de Ciencias Económicas y Empresariales.....	24
GRADUADO/A EN ADMINISTRACIÓN Y DIRECCIÓN DE EMPRESAS.....	24
(DOBLE TITULACIÓN) GRADUADO/A EN ADMINISTRACIÓN Y DIRECCIÓN DE EMPRESAS Y DERECHO.....	24
GRADUADO/A EN ECONOMÍA.....	24
GRADUADO/A EN FINANZAS Y CONTABILIDAD.....	25
GRADUADO/A EN MARKETING E INVESTIGACIÓN DE MERCADOS.....	25
GRADUADO/A EN TURISMO.....	25
Facultad de Ciencias Políticas y Sociología.....	27
Total Facultad de Ciencias Políticas y Sociología.....	27
GRADUADO/A EN CIENCIAS POLÍTICAS Y DE LA ADMINISTRACIÓN.....	27
(DOBLE TITULACIÓN) GRADUADO/A EN CIENCIAS POLÍTICAS Y DE LA ADMINISTRACIÓN Y DERECHO.....	27
GRADUADO/A EN SOCIOLOGÍA.....	27
Facultad de Ciencias Sociales de Melilla.....	29
Total Facultad de Ciencias Sociales de Melilla.....	29
GRADUADO/A EN ADMINISTRACIÓN Y DIRECCIÓN DE EMPRESAS.....	29
(DOBLE TITULACIÓN) GRADUADO/A EN ADMINISTRACIÓN Y DIRECCIÓN DE EMPRESAS Y DERECHO.....	29
GRADUADO/A EN RELACIONES LABORALES Y RECURSOS HUMANOS.....	29
Facultad de Comunicación y Documentación.....	31
Total Facultad de Comunicación y Documentación.....	31
GRADUADO/A EN COMUNICACIÓN AUDIOVISUAL.....	31
GRADUADO/A EN INFORMACIÓN Y DOCUMENTACIÓN.....	31
Facultad de Derecho.....	33
Total Facultad de Derecho.....	33
GRADUADO/A EN CRIMINOLOGÍA.....	33
GRADUADO/A EN DERECHO.....	33
(DOBLE TITULACIÓN) GRADUADO/A EN ADMINISTRACIÓN Y DIRECCIÓN DE EMPRESAS Y DERECHO.....	33
(DOBLE TITULACIÓN) GRADUADO/A EN CIENCIAS POLÍTICAS Y DE LA ADMINISTRACIÓN Y DERECHO.....	34
Facultad de Educación y Humanidades de Melilla.....	35
Total Facultad de Educación y Humanidades de Melilla.....	35

GRADUADO/A EN EDUCACIÓN INFANTIL.....	35
GRADUADO/A EN EDUCACIÓN PRIMARIA.....	35
(DOBLE TITULACIÓN) GRADUADO/A EN EDUCACIÓN PRIMARIA Y CIENCIAS DE LA ACTIVIDAD FÍSICA Y DEL DEPORTE.....	35
GRADUADO/A EN EDUCACIÓN SOCIAL.....	36
Facultad de Educación, Economía y Tecnología de Ceuta.....	37
Total Facultad de Educación, Economía y Tecnología de Ceuta.....	37
GRADUADO/A EN ADMINISTRACIÓN Y DIRECCIÓN DE EMPRESAS	37
GRADUADO/A EN EDUCACIÓN INFANTIL.....	37
GRADUADO/A EN EDUCACIÓN PRIMARIA.....	37
GRADUADO/A EN EDUCACIÓN SOCIAL.....	38
GRADUADO/A EN INGENIERÍA INFORMÁTICA.....	38
Facultad de Enfermería de Melilla.....	39
GRADUADO/A EN ENFERMERÍA.....	39
Facultad de Farmacia.....	40
Total Facultad de Farmacia.....	40
GRADUADO/A EN CIENCIA Y TECNOLOGÍA DE LOS ALIMENTOS	40
GRADUADO/A EN FARMACIA.....	40
GRADUADO/A EN NUTRICIÓN HUMANA Y DIETÉTICA.....	40
Facultad de Filosofía y Letras.....	42
Total Facultad de Filosofía y Letras.....	42
GRADUADO/A EN ANTROPOLOGÍA SOCIAL Y CULTURAL	42
GRADUADO/A EN ARQUEOLOGÍA.....	42
GRADUADO/A EN ESTUDIOS ÁRABES E ISLÁMICOS	42
.....	42
GRADUADO/A EN ESTUDIOS FRANCESES.....	43
GRADUADO/A EN ESTUDIOS INGLESES.....	43
GRADUADO/A EN FILOLOGÍA CLÁSICA.....	43
GRADUADO/A EN FILOLOGÍA HISPÁNICA.....	43
GRADUADO/A EN FILOSOFÍA.....	43
GRADUADO/A EN GEOGRAFÍA Y GESTIÓN DEL TERRITORIO.....	44



UGR

Universidad de Granada
Unidad de Calidad, Innovación y Prospectiva
Oficina de Datos, Información y Prospectiva

Alumnado de nuevo ingreso en titulaciones de Grado - Curso 2015-2016
Distribución por vía de acceso

GRADUADO/A EN HISTORIA.....	44
GRADUADO/A EN HISTORIA DEL ARTE.....	44
GRADUADO/A EN HISTORIA Y CIENCIAS DE LA MÚSICA.....	44
GRADUADO/A EN LENGUAS MODERNAS Y SUS LITERATURAS.....	44
GRADUADO/A EN LITERATURAS COMPARADAS.....	45
Facultad de Medicina.....	46
GRADUADO/A EN MEDICINA.....	46
Facultad de Odontología.....	47
GRADUADO/A EN ODONTOLOGÍA.....	47
Facultad de Psicología.....	48
Total Facultad de Psicología.....	48
GRADUADO/A EN LOGOPEDIA.....	48
GRADUADO/A EN PSICOLOGÍA.....	48
Facultad de Trabajo Social.....	50
GRADUADO/A EN TRABAJO SOCIAL.....	50
Facultad de Traducción e Interpretación.....	51
GRADUADO/A EN TRADUCCIÓN E INTERPRETACIÓN.....	51



ugr

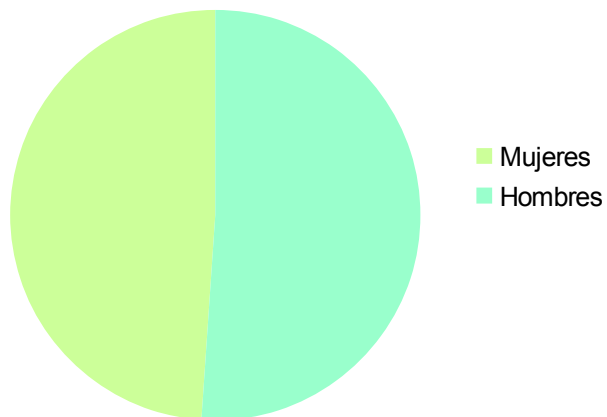
Universidad de Granada
Unidad de Calidad, Innovación y Prospectiva
Oficina de Datos, Información y Prospectiva

Alumnado de nuevo ingreso en titulaciones de Grado - Curso 2015-2016
Distribución por vía de acceso

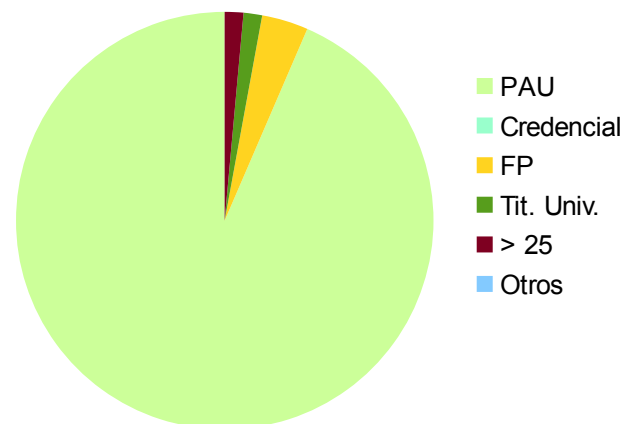
E.T.S. de Arquitectura
GRADUADO/A EN ARQUITECTURA

SEXO	PAU	Credencial	FP	Tit Univ	> 25	Otros	TOTAL
Mujer	66	0	1	0	1	0	68
Hombre	64	0	4	2	1	0	71
Total	130	0	5	2	2	0	139

Distribución por sexo



Distribución por vía de acceso



[Volver al Inicio](#)



ugr

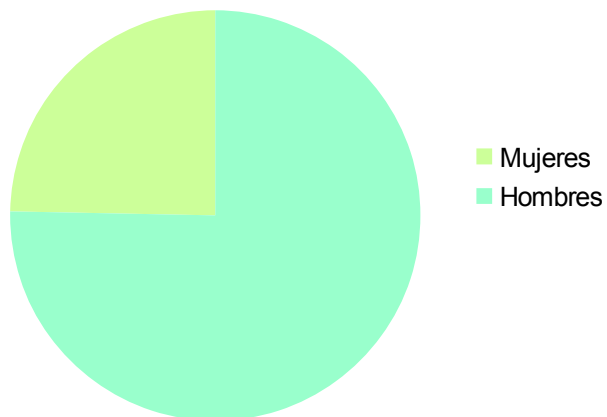
Universidad de Granada
Unidad de Calidad, Innovación y Prospectiva
Oficina de Datos, Información y Prospectiva

Alumnado de nuevo ingreso en titulaciones de Grado - Curso 2015-2016
Distribución por vía de acceso

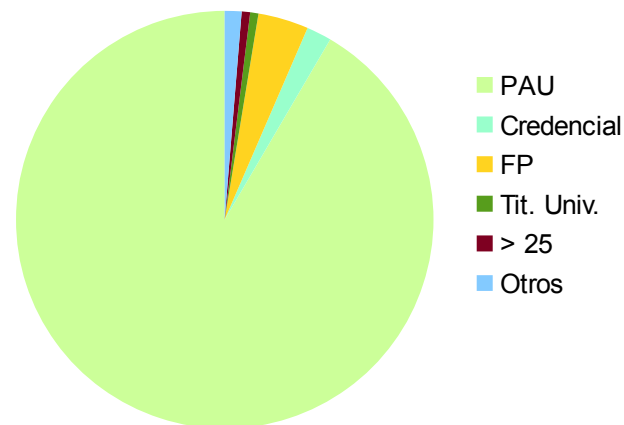
E.T.S. de Ingeniería de Caminos, Canales y Puertos
GRADUADO/A EN INGENIERÍA CIVIL

SEXO	PAU	Credencial	FP	Tit Univ	> 25	Otros	TOTAL
Mujer	34	2	0	1	1	0	38
Hombre	107	1	6	0	0	2	116
Total	141	3	6	1	1	2	154

Distribución por sexo



Distribución por vía de acceso



[Volver al Inicio](#)



ugr

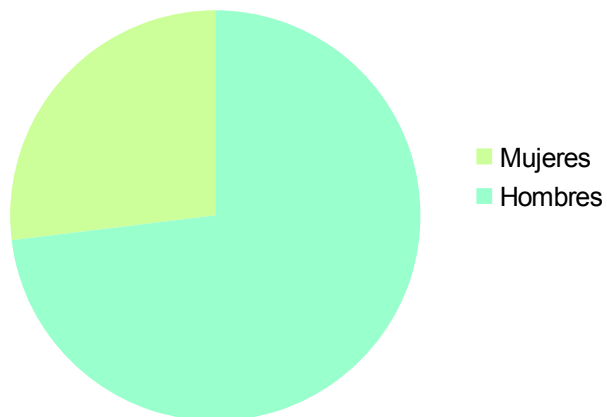
Universidad de Granada
Unidad de Calidad, Innovación y Prospectiva
Oficina de Datos, Información y Prospectiva

Alumnado de nuevo ingreso en titulaciones de Grado - Curso 2015-2016
Distribución por vía de acceso

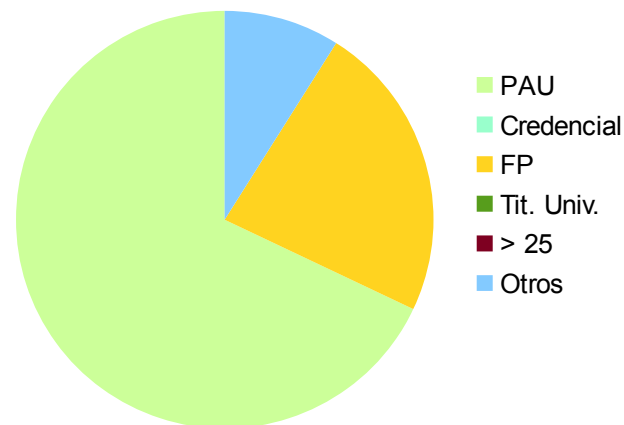
E.T.S. de Ingeniería de Edificación
GRADUADO/A EN EDIFICACIÓN

SEXO	PAU	Credencial	FP	Tit Univ	> 25	Otros	TOTAL
Mujer	17	0	3	0	0	1	21
Hombre	36	0	15	0	0	6	57
Total	53	0	18	0	0	7	78

Distribución por sexo



Distribución por vía de acceso



[Volver al Inicio](#)

**ugr**

Universidad de Granada
 Unidad de Calidad, Innovación y Prospectiva
 Oficina de Datos, Información y Prospectiva

Alumnado de nuevo ingreso en titulaciones de Grado - Curso 2015-2016
Distribución por vía de acceso

E.T.S. de Ingenierías Informática y de Telecomunicación
Total E.T.S. de Ingenierías Informática y de Telecomunicación

SEXO	PAU	Credencial	FP	Tit Univ	> 25	Otros	TOTAL
Mujer	55	0	1	1	0	2	59
Hombre	355	1	27	3	3	13	402
Total	410	1	28	4	3	15	461

GRADUADO/A EN INGENIERÍA DE TECNOLOGÍAS DE TELECOMUNICACIÓN

SEXO	PAU	Credencial	FP	Tit Univ	> 25	Otros	TOTAL
Mujer	22	0	0	0	0	0	22
Hombre	75	0	1	0	1	3	80
Total	97	0	1	0	1	3	102

GRADUADO/A EN INGENIERÍA INFORMÁTICA

SEXO	PAU	Credencial	FP	Tit Univ	> 25	Otros	TOTAL
Mujer	21	0	1	1	0	2	25
Hombre	242	1	26	2	2	10	283
Total	263	1	27	3	2	12	308

(DOBLE TITULACIÓN) GRADUADO/A EN INGENIERÍA INFORMÁTICA Y MATEMÁTICAS

SEXO	PAU	Credencial	FP	Tit Univ	> 25	Otros	TOTAL
Mujer	12	0	0	0	0	0	12
Hombre	38	0	0	1	0	0	39
Total	50	0	0	1	0	0	51

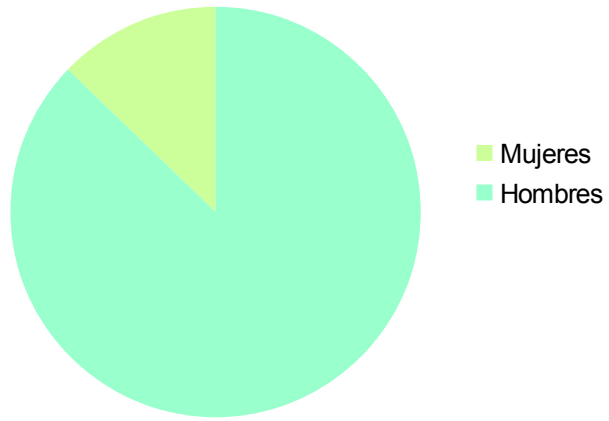


ugr

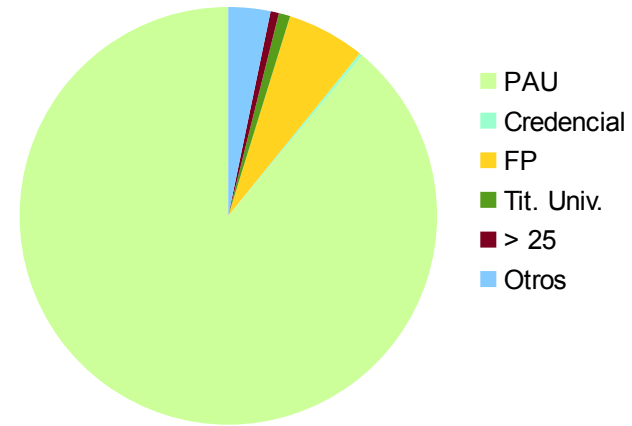
Universidad de Granada
Unidad de Calidad, Innovación y Prospectiva
Oficina de Datos, Información y Prospectiva

Alumnado de nuevo ingreso en titulaciones de Grado - Curso 2015-2016 Distribución por vía de acceso

Distribución por sexo



Distribución por vía de acceso



[Volver al Inicio](#)

**ugr**

Universidad de Granada
 Unidad de Calidad, Innovación y Prospectiva
 Oficina de Datos, Información y Prospectiva

Alumnado de nuevo ingreso en titulaciones de Grado - Curso 2015-2016
Distribución por vía de acceso

Facultad de Bellas Artes
Total Facultad de Bellas Artes

SEXO	PAU	Credencial	FP	Tit Univ	> 25	Otros	TOTAL
Mujer	167	4	11	0	2	3	187
Hombre	78	0	9	3	4	6	100
Total	245	4	20	3	6	9	287

GRADUADO/A EN BELLAS ARTES

SEXO	PAU	Credencial	FP	Tit Univ	> 25	Otros	TOTAL
Mujer	135	4	8	0	1	3	151
Hombre	69	0	6	2	4	5	86
Total	204	4	14	2	5	8	237

GRADUADO/A EN CONSERVACIÓN Y RESTAURACIÓN DE BIENES CULTURALES

SEXO	PAU	Credencial	FP	Tit Univ	> 25	Otros	TOTAL
Mujer	32	0	3	0	1	0	36
Hombre	9	0	3	1	0	1	14
Total	41	0	6	1	1	1	50

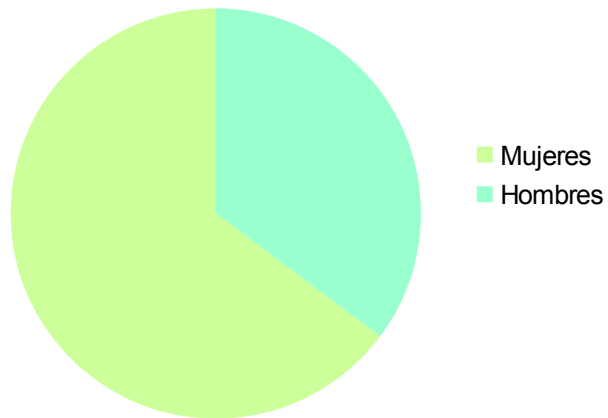


ugr

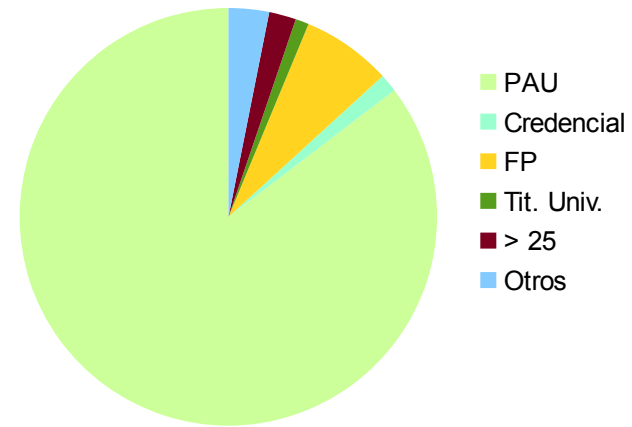
Universidad de Granada
Unidad de Calidad, Innovación y Prospectiva
Oficina de Datos, Información y Prospectiva

Alumnado de nuevo ingreso en titulaciones de Grado - Curso 2015-2016 Distribución por vía de acceso

Distribución por sexo



Distribución por vía de acceso



[Volver al Inicio](#)

**UGR**

Universidad de Granada
 Unidad de Calidad, Innovación y Prospectiva
 Oficina de Datos, Información y Prospectiva

Alumnado de nuevo ingreso en titulaciones de Grado - Curso 2015-2016
Distribución por vía de acceso

Facultad de Ciencias
Total Facultad de Ciencias

SEXO	PAU	Credencial	FP	Tit Univ	> 25	Otros	TOTAL
Mujer	563	7	26	7	1	29	633
Hombre	609	2	25	5	6	17	663
Total	1172	9	51	12	7	46	1297

GRADUADO/A EN BIOLOGÍA

SEXO	PAU	Credencial	FP	Tit Univ	> 25	Otros	TOTAL
Mujer	123	0	7	2	0	21	153
Hombre	73	0	2	0	0	7	82
Total	196	0	9	2	0	28	235

GRADUADO/A EN BIOQUÍMICA

SEXO	PAU	Credencial	FP	Tit Univ	> 25	Otros	TOTAL
Mujer	37	0	1	1	0	1	40
Hombre	15	0	1	0	0	0	16
Total	52	0	2	1	0	1	56

GRADUADO/A EN BIOTECNOLOGÍA

SEXO	PAU	Credencial	FP	Tit Univ	> 25	Otros	TOTAL
Mujer	33	2	0	1	0	1	37
Hombre	14	0	0	0	0	3	17
Total	47	2	0	1	0	4	54



UGR

Universidad de Granada
Unidad de Calidad, Innovación y Prospectiva
Oficina de Datos, Información y Prospectiva

Alumnado de nuevo ingreso en titulaciones de Grado - Curso 2015-2016
Distribución por vía de acceso

GRADUADO/A EN CIENCIAS AMBIENTALES

SEXO	PAU	Credencial	FP	Tit Univ	> 25	Otros	TOTAL
Mujer	59	5	4	0	0	1	69
Hombre	62	0	7	0	0	0	69
Total	121	5	11	0	0	1	158

GRADUADO/A EN ESTADÍSTICA

SEXO	PAU	Credencial	FP	Tit Univ	> 25	Otros	TOTAL
Mujer	19	0	1	0	0	0	20
Hombre	36	1	0	0	0	0	37
Total	55	1	1	0	0	0	57

GRADUADO/A EN FÍSICA

SEXO	PAU	Credencial	FP	Tit Univ	> 25	Otros	TOTAL
Mujer	30	0	0	0	0	2	32
Hombre	91	0	0	2	0	1	94
Total	121	0	0	2	0	3	126

GRADUADO/A EN GEOLOGÍA

SEXO	PAU	Credencial	FP	Tit Univ	> 25	Otros	TOTAL
Mujer	22	0	0	1	0	0	23
Hombre	45	0	2	0	2	1	50
Total	67	0	2	1	2	1	73

GRADUADO/A EN INGENIERÍA ELECTRÓNICA INDUSTRIAL

SEXO	PAU	Credencial	FP	Tit Univ	> 25	Otros	TOTAL
Mujer	6	0	0	0	1	0	7
Hombre	56	0	1	0	0	0	57
Total	62	0	1	0	1	0	64

**ugr**

Universidad de Granada
 Unidad de Calidad, Innovación y Prospectiva
 Oficina de Datos, Información y Prospectiva

Alumnado de nuevo ingreso en titulaciones de Grado - Curso 2015-2016
Distribución por vía de acceso

GRADUADO/A EN INGENIERÍA QUÍMICA

SEXO	PAU	Credencial	FP	Tit Univ	> 25	Otros	TOTAL
Mujer	46	0	1	1	0	2	50
Hombre	59	0	5	0	0	2	66
Total	105	0	6	1	0	4	116

GRADUADO/A EN MATEMÁTICAS

SEXO	PAU	Credencial	FP	Tit Univ	> 25	Otros	TOTAL
Mujer	51	0	1	0	0	0	52
Hombre	50	1	0	1	0	0	52
Total	101	1	1	1	0	0	104

(DOBLE TITULACIÓN) GRADUADO/A EN INGENIERÍA INFORMÁTICA Y MATEMÁTICAS

SEXO	PAU	Credencial	FP	Tit Univ	> 25	Otros	TOTAL
Mujer	12	0	0	0	0	0	12
Hombre	38	0	0	1	0	0	39
Total	50	0	0	1	0	0	51

GRADUADO/A EN ÓPTICA Y OPTOMETRÍA

SEXO	PAU	Credencial	FP	Tit Univ	> 25	Otros	TOTAL
Mujer	75	0	11	0	0	1	87
Hombre	36	0	4	1	2	2	45
Total	111	0	15	1	2	3	132

GRADUADO/A EN QUÍMICA

SEXO	PAU	Credencial	FP	Tit Univ	> 25	Otros	TOTAL
Mujer	50	0	0	1	0	0	51
Hombre	34	0	3	0	2	1	40
Total	84	0	3	1	2	1	91

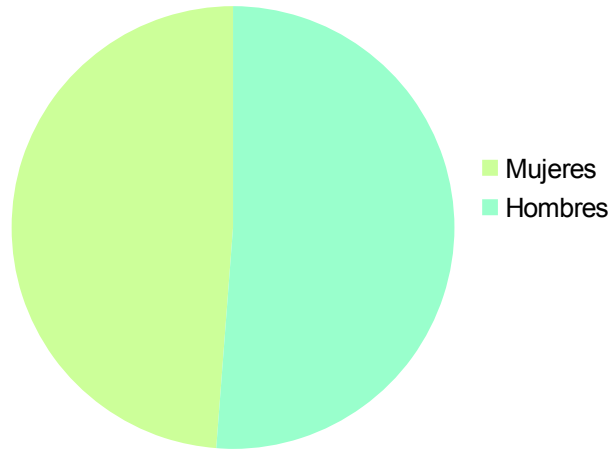


ugr

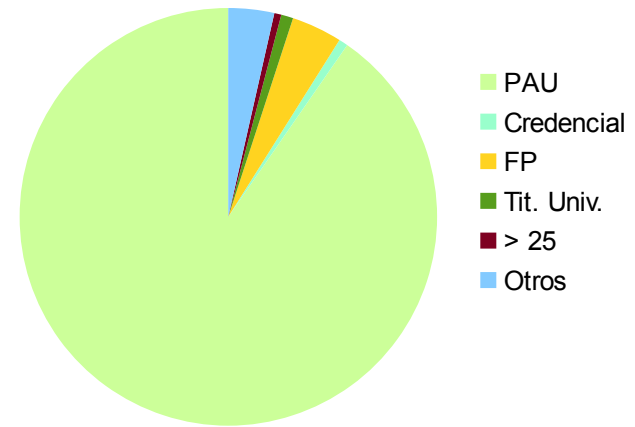
Universidad de Granada
Unidad de Calidad, Innovación y Prospectiva
Oficina de Datos, Información y Prospectiva

Alumnado de nuevo ingreso en titulaciones de Grado - Curso 2015-2016 Distribución por vía de acceso

Distribución por sexo



Distribución por vía de acceso



[Volver al Inicio](#)

**UGR**

Universidad de Granada
 Unidad de Calidad, Innovación y Prospectiva
 Oficina de Datos, Información y Prospectiva

Alumnado de nuevo ingreso en titulaciones de Grado - Curso 2015-2016
Distribución por vía de acceso

Facultad de Ciencias de la Educación
Total Facultad de Ciencias de la Educación

SEXO	PAU	Credencial	FP	Tit Univ	> 25	Otros	TOTAL
Mujer	593	3	234	11	11	2	854
Hombre	221	0	70	3	8	4	306
Total	814	3	304	14	19	6	1160

GRADUADO/A EN EDUCACIÓN INFANTIL

SEXO	PAU	Credencial	FP	Tit Univ	> 25	Otros	TOTAL
Mujer	152	0	131	3	5	2	293
Hombre	18	0	11	1	1	1	32
Total	170	0	142	4	6	3	325

GRADUADO/A EN EDUCACIÓN PRIMARIA

SEXO	PAU	Credencial	FP	Tit Univ	> 25	Otros	TOTAL
Mujer	245	0	39	6	3	0	293
Hombre	160	0	44	0	6	2	212
Total	405	0	83	6	9	2	505

GRADUADO/A EN EDUCACIÓN PRIMARIA (MODALIDAD BILINGÜE)

SEXO	PAU	Credencial	FP	Tit Univ	> 25	Otros	TOTAL
Mujer	46	1	0	0	1	0	48
Hombre	16	0	0	1	1	0	18
Total	62	1	0	1	2	0	66



ugr

Universidad de Granada
Unidad de Calidad, Innovación y Prospectiva
Oficina de Datos, Información y Prospectiva

Alumnado de nuevo ingreso en titulaciones de Grado - Curso 2015-2016 Distribución por vía de acceso

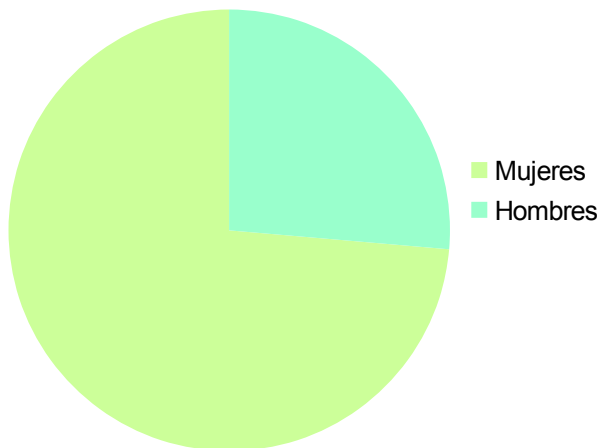
GRADUADO/A EN EDUCACIÓN SOCIAL

SEXO	PAU	Credencial	FP	Tit Univ	> 25	Otros	TOTAL
Mujer	55	1	51	1	2	0	110
Hombre	10	0	13	1	0	1	25
Total	65	1	64	2	2	1	135

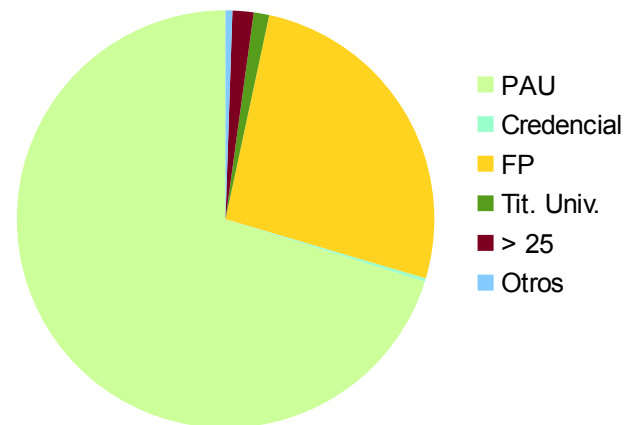
GRADUADO/A EN PEDAGOGÍA

SEXO	PAU	Credencial	FP	Tit Univ	> 25	Otros	TOTAL
Mujer	95	1	13	1	0	0	110
Hombre	17	0	2	0	0	0	19
Total	112	1	15	1	0	0	129

Distribución por sexo



Distribución por vía de acceso



[Volver al Inicio](#)

**UGR**

Universidad de Granada
 Unidad de Calidad, Innovación y Prospectiva
 Oficina de Datos, Información y Prospectiva

Alumnado de nuevo ingreso en titulaciones de Grado - Curso 2015-2016
Distribución por vía de acceso

Facultad de Ciencias de la Salud
Total Facultad de Ciencias de la Salud

SEXO	PAU	Credencial	FP	Tit Univ	> 25	Otros	TOTAL
Mujer	189	5	48	3	6	11	262
Hombre	62	0	11	0	3	4	80
Total	251	5	59	3	9	15	342

GRADUADO/A EN ENFERMERÍA

SEXO	PAU	Credencial	FP	Tit Univ	> 25	Otros	TOTAL
Mujer	118	5	31	2	3	4	163
Hombre	33	0	4	0	1	3	41
Total	151	5	35	2	4	7	204

GRADUADO/A EN FISIOTERAPIA

SEXO	PAU	Credencial	FP	Tit Univ	> 25	Otros	TOTAL
Mujer	34	0	5	0	1	4	44
Hombre	25	0	2	0	2	1	30
Total	59	0	7	0	3	5	74

GRADUADO/A EN TERAPIA OCUPACIONAL

SEXO	PAU	Credencial	FP	Tit Univ	> 25	Otros	TOTAL
Mujer	37	0	12	1	2	3	55
Hombre	4	0	5	0	0	0	9
Total	41	0	17	1	2	3	64

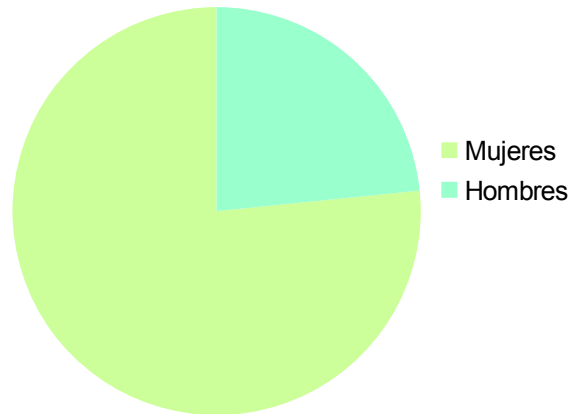


ugr

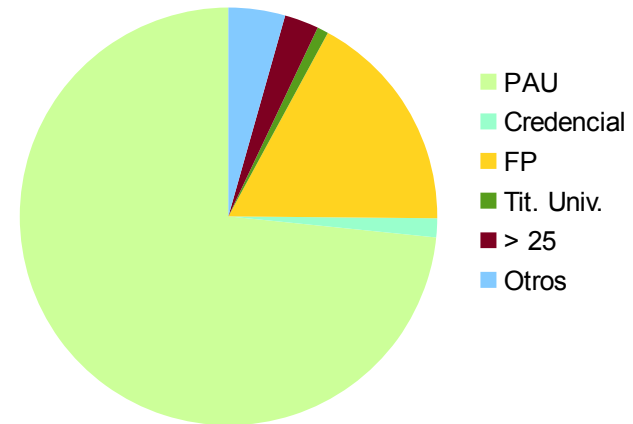
Universidad de Granada
Unidad de Calidad, Innovación y Prospectiva
Oficina de Datos, Información y Prospectiva

Alumnado de nuevo ingreso en titulaciones de Grado - Curso 2015-2016 Distribución por vía de acceso

Distribución por sexo



Distribución por vía de acceso



[Volver al Inicio](#)



ugr

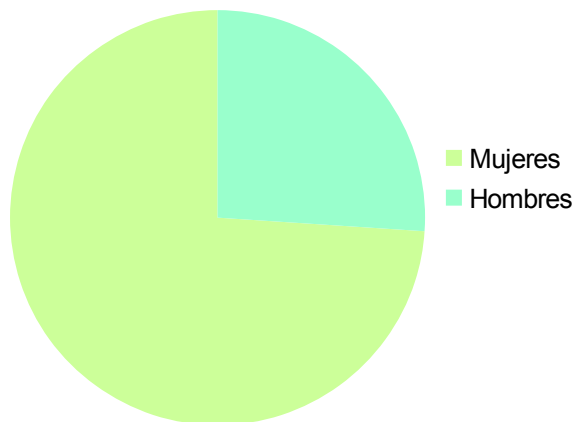
Universidad de Granada
Unidad de Calidad, Innovación y Prospectiva
Oficina de Datos, Información y Prospectiva

Alumnado de nuevo ingreso en titulaciones de Grado - Curso 2015-2016
Distribución por vía de acceso

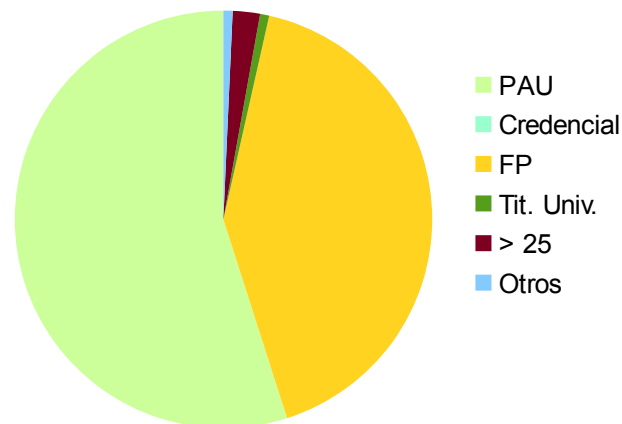
Facultad de Ciencias de la Salud de Ceuta
GRADUADO/A EN ENFERMERÍA

SEXO	PAU	Credencial	FP	Tit Univ	> 25	Otros	TOTAL
Mujer	58	0	43	0	3	1	105
Hombre	20	0	16	1	0	0	37
Total	78	0	59	1	3	1	142

Distribución por sexo



Distribución por vía de acceso



[Volver al Inicio](#)



ugr

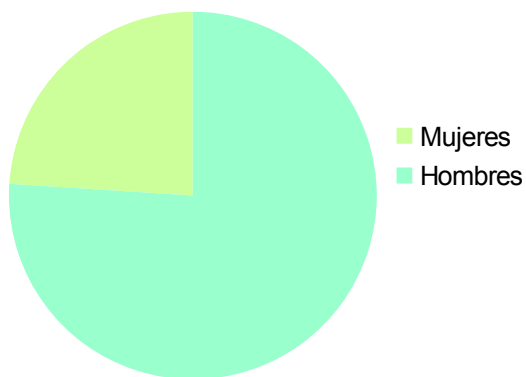
Universidad de Granada
Unidad de Calidad, Innovación y Prospectiva
Oficina de Datos, Información y Prospectiva

Alumnado de nuevo ingreso en titulaciones de Grado - Curso 2015-2016
Distribución por vía de acceso

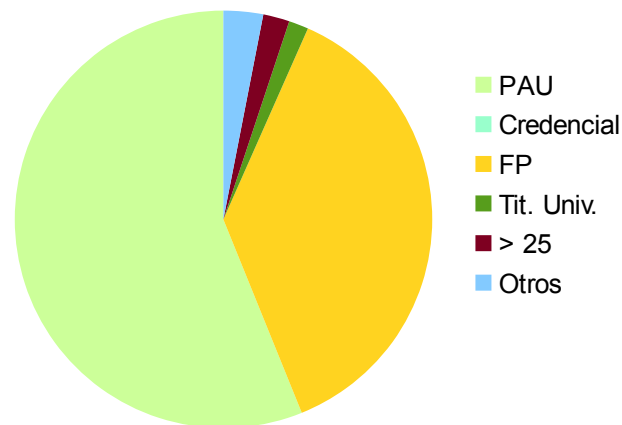
Facultad de Ciencias del Deporte
GRADUADO/A EN CIENCIAS DE LA ACTIVIDAD FÍSICA Y DEL DEPORTE

SEXO	PAU	Credencial	FP	Tit Univ	> 25	Otros	TOTAL
Mujer	30	0	14	1	1	1	47
Hombre	80	0	59	2	3	5	149
Total	110	0	73	3	4	6	196

Distribución por sexo



Distribución por vía de acceso



[Volver al Inicio](#)



ugr

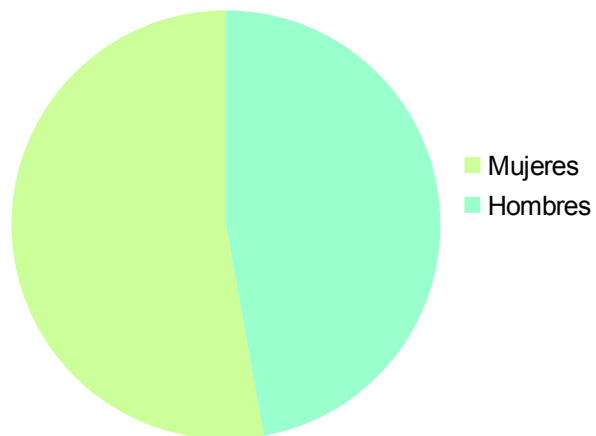
Universidad de Granada
Unidad de Calidad, Innovación y Prospectiva
Oficina de Datos, Información y Prospectiva

Alumnado de nuevo ingreso en titulaciones de Grado - Curso 2015-2016
Distribución por vía de acceso

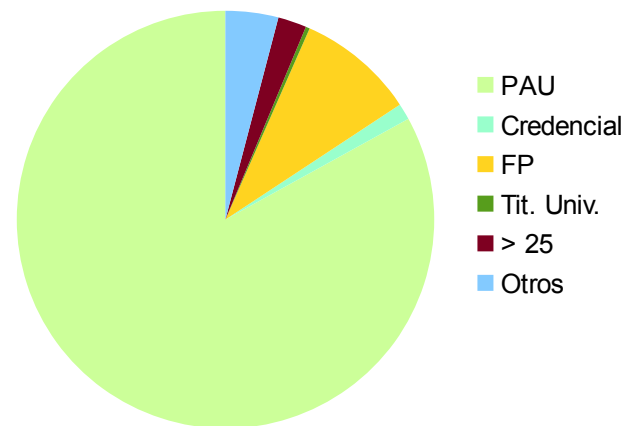
Facultad de Ciencias del Trabajo
GRADUADO/A EN RELACIONES LABORALES Y RECURSOS HUMANOS

SEXO	PAU	Credencial	FP	Tit Univ	> 25	Otros	TOTAL
Mujer	144	2	14	0	3	5	168
Hombre	120	2	15	1	4	8	150
Total	264	4	29	1	7	13	318

Distribución por sexo



Distribución por vía de acceso



[Volver al Inicio](#)

**ugr**

Universidad de Granada
 Unidad de Calidad, Innovación y Prospectiva
 Oficina de Datos, Información y Prospectiva

Alumnado de nuevo ingreso en titulaciones de Grado - Curso 2015-2016
Distribución por vía de acceso

Facultad de Ciencias Económicas y Empresariales
Total Facultad de Ciencias Económicas y Empresariales

SEXO	PAU	Credencial	FP	Tit Univ	> 25	Otros	TOTAL
Mujer	474	9	54	0	6	16	559
Hombre	416	3	52	2	6	14	493
Total	890	12	106	2	12	30	1052

GRADUADO/A EN ADMINISTRACIÓN Y DIRECCIÓN DE EMPRESAS

SEXO	PAU	Credencial	FP	Tit Univ	> 25	Otros	TOTAL
Mujer	122	1	8	0	1	11	143
Hombre	120	0	15	1	4	11	151
Total	242	1	23	1	5	22	294

(DOBLE TITULACIÓN) GRADUADO/A EN ADMINISTRACIÓN Y DIRECCIÓN DE EMPRESAS Y DERECHO

SEXO	PAU	Credencial	FP	Tit Univ	> 25	Otros	TOTAL
Mujer	87	0	0	0	0	0	87
Hombre	54	0	0	0	1	0	55
Total	141	0	0	0	1	0	142

GRADUADO/A EN ECONOMÍA

SEXO	PAU	Credencial	FP	Tit Univ	> 25	Otros	TOTAL
Mujer	88	2	9	0	1	2	102
Hombre	123	1	7	0	0	1	132
Total	211	3	16	0	1	3	234

**ugr**

Universidad de Granada
 Unidad de Calidad, Innovación y Prospectiva
 Oficina de Datos, Información y Prospectiva

Alumnado de nuevo ingreso en titulaciones de Grado - Curso 2015-2016
Distribución por vía de acceso

GRADUADO/A EN FINANZAS Y CONTABILIDAD

SEXO	PAU	Credencial	FP	Tit Univ	> 25	Otros	TOTAL
Mujer	38	1	22	0	1	1	63
Hombre	41	0	17	1	0	1	60
Total	79	1	39	1	1	2	123

GRADUADO/A EN MARKETING E INVESTIGACIÓN DE MERCADOS

SEXO	PAU	Credencial	FP	Tit Univ	> 25	Otros	TOTAL
Mujer	62	0	3	0	2	0	67
Hombre	44	0	7	0	1	1	53
Total	106	0	10	0	3	1	120

GRADUADO/A EN TURISMO

SEXO	PAU	Credencial	FP	Tit Univ	> 25	Otros	TOTAL
Mujer	77	5	12	0	1	2	97
Hombre	34	2	6	0	0	0	42
Total	111	7	18	0	1	2	139

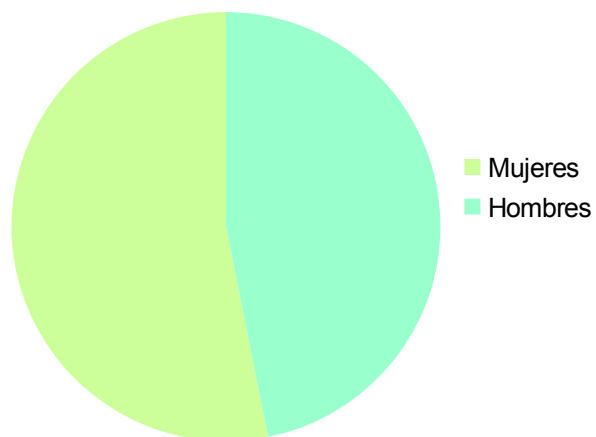


ugr

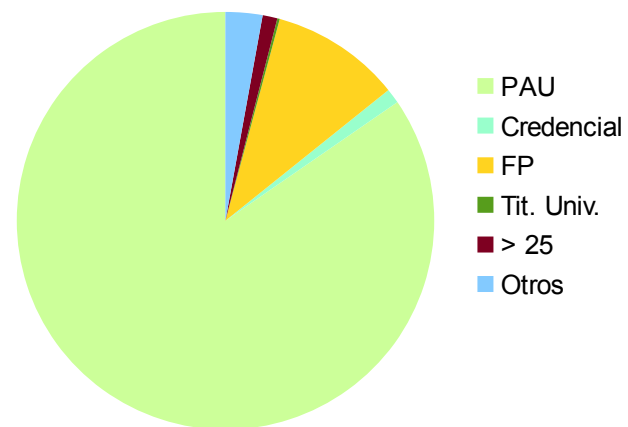
Universidad de Granada
Unidad de Calidad, Innovación y Prospectiva
Oficina de Datos, Información y Prospectiva

Alumnado de nuevo ingreso en titulaciones de Grado - Curso 2015-2016 Distribución por vía de acceso

Distribución por sexo



Distribución por vía de acceso



[Volver al Inicio](#)

**ugr**

Universidad de Granada
 Unidad de Calidad, Innovación y Prospectiva
 Oficina de Datos, Información y Prospectiva

Alumnado de nuevo ingreso en titulaciones de Grado - Curso 2015-2016
Distribución por vía de acceso

Facultad de Ciencias Políticas y Sociología
Total Facultad de Ciencias Políticas y Sociología

SEXO	PAU	Credencial	FP	Tit Univ	> 25	Otros	TOTAL
Mujer	175	6	12	3	2	5	203
Hombre	194	10	17	3	5	4	233
Total	369	16	29	6	7	9	429

GRADUADO/A EN CIENCIAS POLÍTICAS Y DE LA ADMINISTRACIÓN

SEXO	PAU	Credencial	FP	Tit Univ	> 25	Otros	TOTAL
Mujer	40	1	0	2	2	1	46
Hombre	78	5	9	1	1	1	95
Total	118	6	9	3	3	2	278

(DOBLE TITULACIÓN) GRADUADO/A EN CIENCIAS POLÍTICAS Y DE LA ADMINISTRACIÓN Y DERECHO

SEXO	PAU	Credencial	FP	Tit Univ	> 25	Otros	TOTAL
Mujer	66	2	1	1	0	1	71
Hombre	66	2	0	1	2	2	73
Total	132	4	1	2	2	3	144

GRADUADO/A EN SOCIOLOGÍA

SEXO	PAU	Credencial	FP	Tit Univ	> 25	Otros	TOTAL
Mujer	69	3	11	0	0	3	86
Hombre	50	3	8	1	2	1	65
Total	119	6	19	1	2	4	151

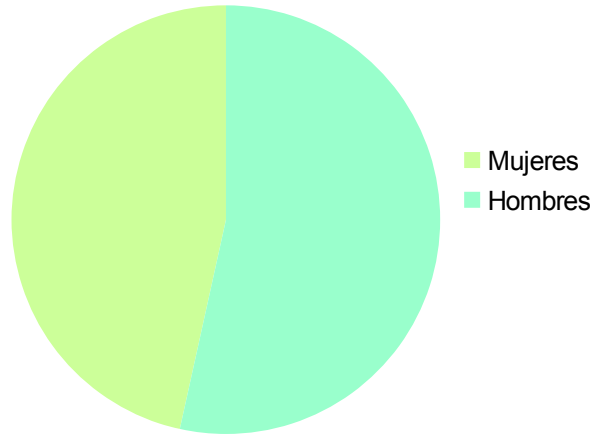


ugr

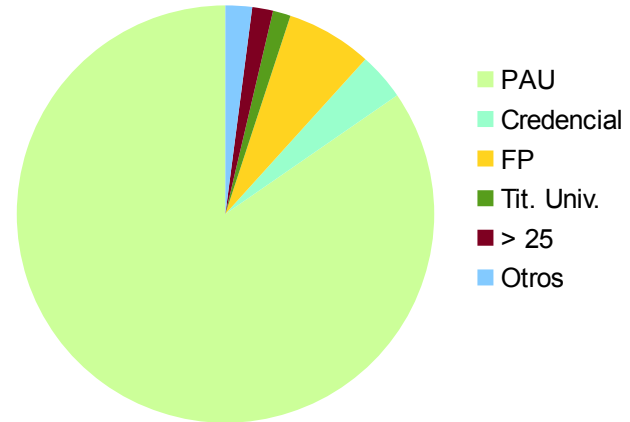
Universidad de Granada
Unidad de Calidad, Innovación y Prospectiva
Oficina de Datos, Información y Prospectiva

Alumnado de nuevo ingreso en titulaciones de Grado - Curso 2015-2016 Distribución por vía de acceso

Distribución por sexo



Distribución por vía de acceso



[Volver al Inicio](#)

**ugr**

Universidad de Granada
 Unidad de Calidad, Innovación y Prospectiva
 Oficina de Datos, Información y Prospectiva

Alumnado de nuevo ingreso en titulaciones de Grado - Curso 2015-2016
Distribución por vía de acceso

Facultad de Ciencias Sociales de Melilla
Total Facultad de Ciencias Sociales de Melilla

SEXO	PAU	Credencial	FP	Tit Univ	> 25	Otros	TOTAL
Mujer	39	0	5	0	1	3	48
Hombre	39	0	11	1	1	1	53
Total	78	0	16	1	2	4	101

GRADUADO/A EN ADMINISTRACIÓN Y DIRECCIÓN DE EMPRESAS

SEXO	PAU	Credencial	FP	Tit Univ	> 25	Otros	TOTAL
Mujer	8	0	2	0	0	1	11
Hombre	22	0	7	1	0	0	30
Total	30	0	9	1	0	1	41

(DOBLE TITULACIÓN) GRADUADO/A EN ADMINISTRACIÓN Y DIRECCIÓN DE EMPRESAS Y DERECHO

SEXO	PAU	Credencial	FP	Tit Univ	> 25	Otros	TOTAL
Mujer	26	0	1	0	1	1	29
Hombre	10	0	2	0	1	1	14
Total	36	0	3	0	2	2	43

GRADUADO/A EN RELACIONES LABORALES Y RECURSOS HUMANOS

SEXO	PAU	Credencial	FP	Tit Univ	> 25	Otros	TOTAL
Mujer	5	0	2	0	0	1	8
Hombre	7	0	2	0	0	0	9
Total	12	0	4	0	0	1	17

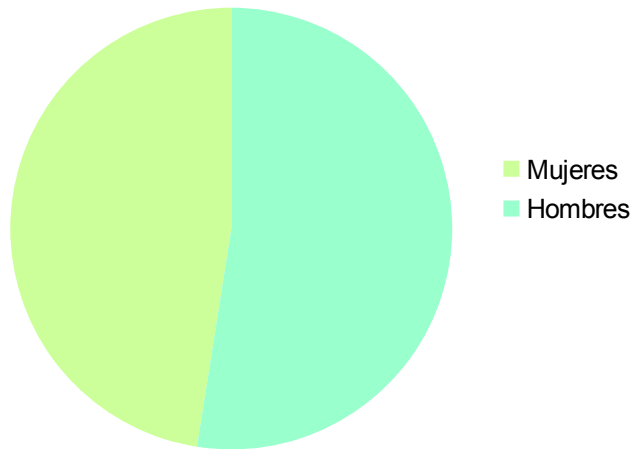


ugr

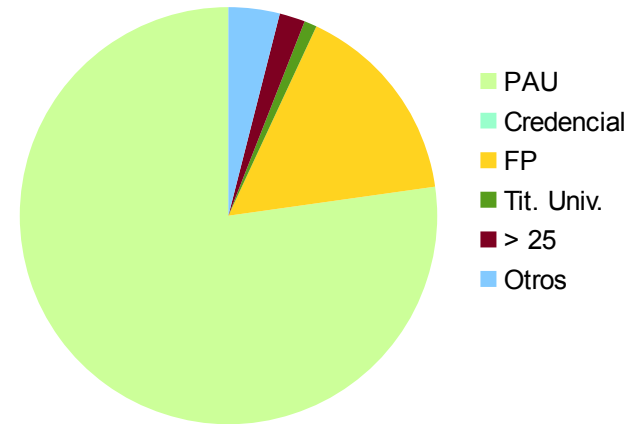
Universidad de Granada
Unidad de Calidad, Innovación y Prospectiva
Oficina de Datos, Información y Prospectiva

Alumnado de nuevo ingreso en titulaciones de Grado - Curso 2015-2016 Distribución por vía de acceso

Distribución por sexo



Distribución por vía de acceso



[Volver al Inicio](#)



ugr

Universidad de Granada
Unidad de Calidad, Innovación y Prospectiva
Oficina de Datos, Información y Prospectiva

Alumnado de nuevo ingreso en titulaciones de Grado - Curso 2015-2016
Distribución por vía de acceso

Facultad de Comunicación y Documentación
Total Facultad de Comunicación y Documentación

SEXO	PAU	Credencial	FP	Tit Univ	> 25	Otros	TOTAL
Mujer	47	3	8	4	0	4	66
Hombre	40	1	8	0	2	2	53
Total	87	4	16	4	2	6	119

GRUADO/A EN COMUNICACIÓN AUDIOVISUAL

SEXO	PAU	Credencial	FP	Tit Univ	> 25	Otros	TOTAL
Mujer	29	2	3	0	0	2	36
Hombre	23	0	5	0	1	2	31
Total	52	2	8	0	1	4	67

GRUADO/A EN INFORMACIÓN Y DOCUMENTACIÓN

SEXO	PAU	Credencial	FP	Tit Univ	> 25	Otros	TOTAL
Mujer	18	1	5	4	0	2	30
Hombre	17	1	3	0	1	0	22
Total	35	2	8	4	1	2	52

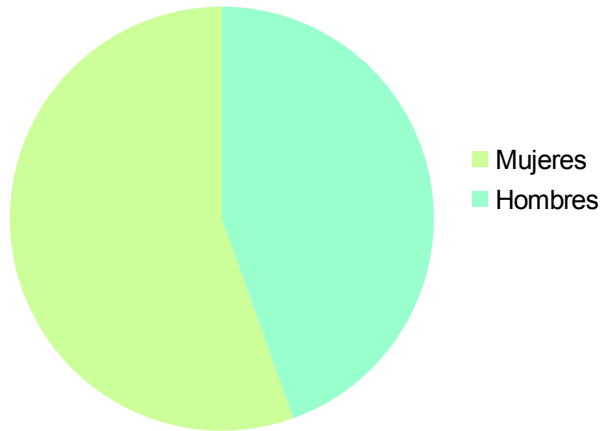


ugr

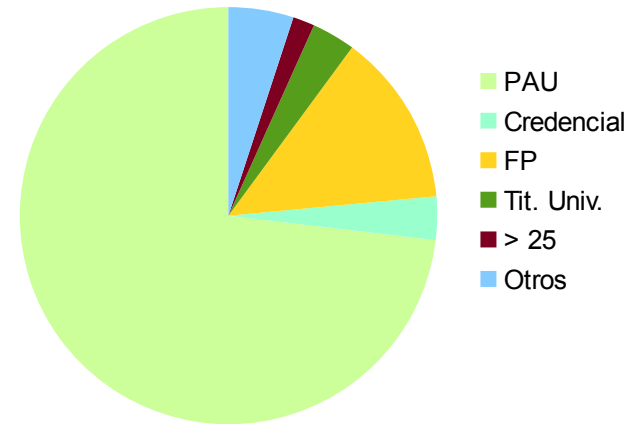
Universidad de Granada
Unidad de Calidad, Innovación y Prospectiva
Oficina de Datos, Información y Prospectiva

Alumnado de nuevo ingreso en titulaciones de Grado - Curso 2015-2016 Distribución por vía de acceso

Distribución por sexo



Distribución por vía de acceso



[Volver al Inicio](#)



ugr

Universidad de Granada
Unidad de Calidad, Innovación y Prospectiva
Oficina de Datos, Información y Prospectiva

Alumnado de nuevo ingreso en titulaciones de Grado - Curso 2015-2016
Distribución por vía de acceso

Facultad de Derecho
Total Facultad de Derecho

SEXO	PAU	Credencial	FP	Tit Univ	> 25	Otros	TOTAL
Mujer	453	6	15	5	5	10	494
Hombre	328	3	13	5	11	18	378
Total	781	9	28	10	16	28	872

GRADUADO/A EN CRIMINOLOGÍA

SEXO	PAU	Credencial	FP	Tit Univ	> 25	Otros	TOTAL
Mujer	48	1	2	1	0	3	55
Hombre	19	0	3	0	3	3	28
Total	67	1	5	1	3	6	83

GRADUADO/A EN DERECHO

SEXO	PAU	Credencial	FP	Tit Univ	> 25	Otros	TOTAL
Mujer	252	3	12	3	5	6	281
Hombre	189	1	10	4	5	13	222
Total	441	4	22	7	10	19	789

(DOBLE TITULACIÓN) GRADUADO/A EN ADMINISTRACIÓN Y DIRECCIÓN DE EMPRESAS Y DERECHO

SEXO	PAU	Credencial	FP	Tit Univ	> 25	Otros	TOTAL
Mujer	87	0	0	0	0	0	87
Hombre	54	0	0	0	1	0	55
Total	141	0	0	0	1	0	142



ugr

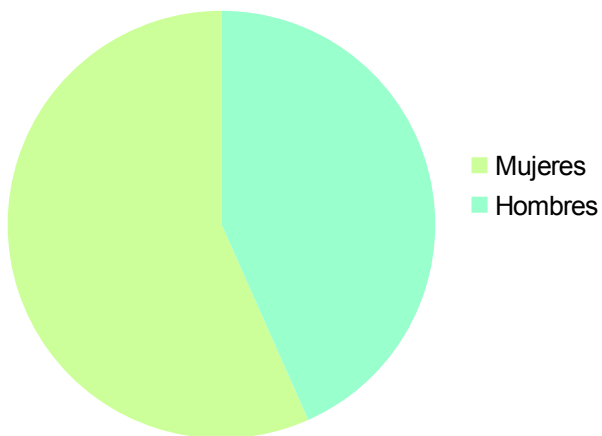
Universidad de Granada
Unidad de Calidad, Innovación y Prospectiva
Oficina de Datos, Información y Prospectiva

Alumnado de nuevo ingreso en titulaciones de Grado - Curso 2015-2016 Distribución por vía de acceso

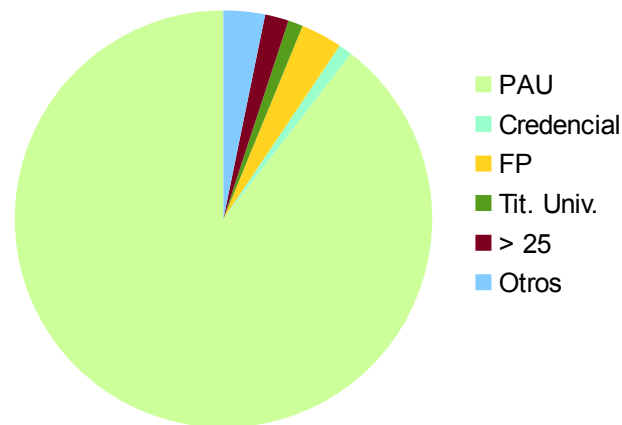
(DOBLE TITULACIÓN) GRADUADO/A EN CIENCIAS POLÍTICAS Y DE LA ADMINISTRACIÓN Y DERECHO

SEXO	PAU	Credencial	FP	Tit Univ	> 25	Otros	TOTAL
Mujer	66	2	1	1	0	1	71
Hombre	66	2	0	1	2	2	73
Total	132	4	1	2	2	3	144

Distribución por sexo



Distribución por vía de acceso



[Volver al Inicio](#)

**ugr**

Universidad de Granada
 Unidad de Calidad, Innovación y Prospectiva
 Oficina de Datos, Información y Prospectiva

Alumnado de nuevo ingreso en titulaciones de Grado - Curso 2015-2016
Distribución por vía de acceso

Facultad de Educación y Humanidades de Melilla
Total Facultad de Educación y Humanidades de Melilla

SEXO	PAU	Credencial	FP	Tit Univ	> 25	Otros	TOTAL
Mujer	53	0	24	3	0	4	84
Hombre	46	0	14	0	1	1	62
Total	99	0	38	3	1	5	198

GRADUADO/A EN EDUCACIÓN INFANTIL

SEXO	PAU	Credencial	FP	Tit Univ	> 25	Otros	TOTAL
Mujer	11	0	12	1	0	0	24
Hombre	0	0	0	0	0	0	0
Total	11	0	12	1	0	0	24

GRADUADO/A EN EDUCACIÓN PRIMARIA

SEXO	PAU	Credencial	FP	Tit Univ	> 25	Otros	TOTAL
Mujer	18	0	4	2	0	4	28
Hombre	12	0	3	0	0	1	16
Total	30	0	7	2	0	5	44

(DOBLE TITULACIÓN) GRADUADO/A EN EDUCACIÓN PRIMARIA Y CIENCIAS DE LA ACTIVIDAD FÍSICA Y DEL DEPORTE

SEXO	PAU	Credencial	FP	Tit Univ	> 25	Otros	TOTAL
Mujer	10	0	1	0	0	0	11
Hombre	30	0	10	0	1	0	41
Total	40	0	11	0	1	0	52



ugr

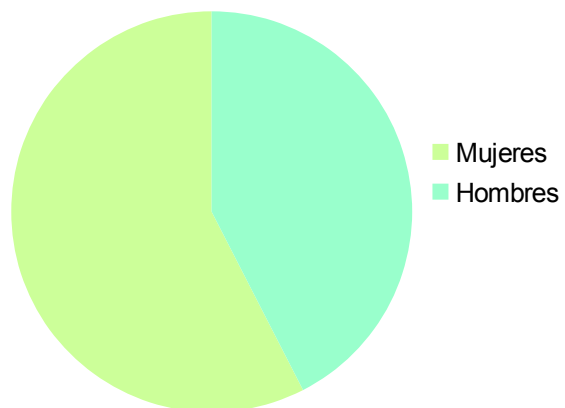
Universidad de Granada
Unidad de Calidad, Innovación y Prospectiva
Oficina de Datos, Información y Prospectiva

Alumnado de nuevo ingreso en titulaciones de Grado - Curso 2015-2016 Distribución por vía de acceso

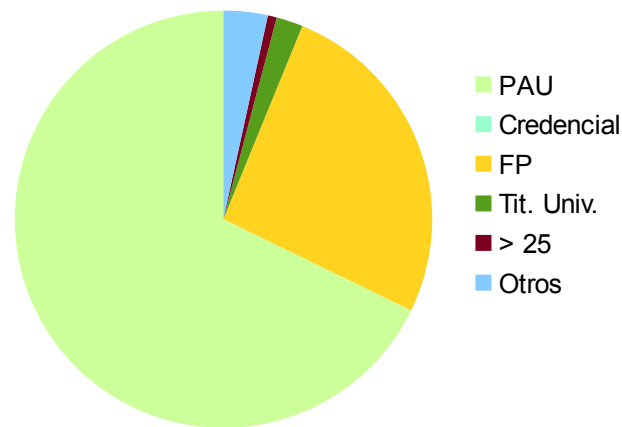
GRADUADO/A EN EDUCACIÓN SOCIAL

SEXO	PAU	Credencial	FP	Tit Univ	> 25	Otros	TOTAL
Mujer	14	0	7	0	0	0	21
Hombre	4	0	1	0	0	0	5
Total	18	0	8	0	0	0	26

Distribución por sexo



Distribución por vía de acceso



[Volver al Inicio](#)

**ugr**

Universidad de Granada
 Unidad de Calidad, Innovación y Prospectiva
 Oficina de Datos, Información y Prospectiva

Alumnado de nuevo ingreso en titulaciones de Grado - Curso 2015-2016
Distribución por vía de acceso

Facultad de Educación, Economía y Tecnología de Ceuta
Total Facultad de Educación, Economía y Tecnología de Ceuta

SEXO	PAU	Credencial	FP	Tit Univ	> 25	Otros	TOTAL
Mujer	84	0	39	4	5	3	135
Hombre	62	0	8	0	2	1	73
Total	146	0	47	4	7	4	208

GRADUADO/A EN ADMINISTRACIÓN Y DIRECCIÓN DE EMPRESAS

SEXO	PAU	Credencial	FP	Tit Univ	> 25	Otros	TOTAL
Mujer	14	0	6	0	1	2	23
Hombre	20	0	4	0	0	1	25
Total	34	0	10	0	1	3	48

GRADUADO/A EN EDUCACIÓN INFANTIL

SEXO	PAU	Credencial	FP	Tit Univ	> 25	Otros	TOTAL
Mujer	16	0	16	1	0	0	33
Hombre	2	0	0	0	1	0	3
Total	18	0	16	1	1	0	36

GRADUADO/A EN EDUCACIÓN PRIMARIA

SEXO	PAU	Credencial	FP	Tit Univ	> 25	Otros	TOTAL
Mujer	26	0	3	3	1	1	34
Hombre	21	0	3	0	0	0	24
Total	47	0	6	3	1	1	58



ugr

Universidad de Granada
Unidad de Calidad, Innovación y Prospectiva
Oficina de Datos, Información y Prospectiva

Alumnado de nuevo ingreso en titulaciones de Grado - Curso 2015-2016
Distribución por vía de acceso

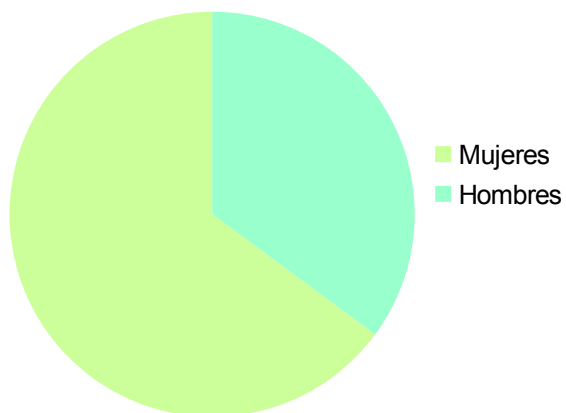
GRADUADO/A EN EDUCACIÓN SOCIAL

SEXO	PAU	Credencial	FP	Tit Univ	> 25	Otros	TOTAL
Mujer	27	0	13	0	3	0	43
Hombre	4	0	1	0	0	0	5
Total	31	0	14	0	3	0	48

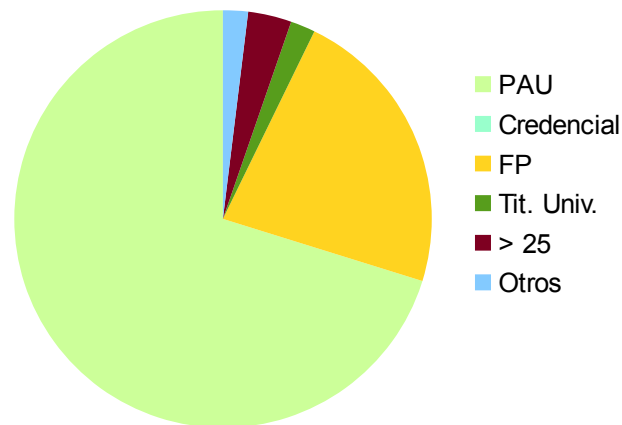
GRADUADO/A EN INGENIERÍA INFORMÁTICA

SEXO	PAU	Credencial	FP	Tit Univ	> 25	Otros	TOTAL
Mujer	1	0	1	0	0	0	2
Hombre	15	0	0	0	1	0	16
Total	16	0	1	0	1	0	18

Distribución por sexo



Distribución por vía de acceso



[Volver al Inicio](#)



ugr

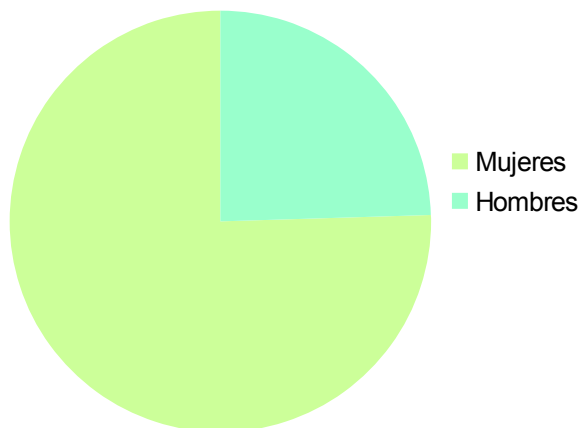
Universidad de Granada
Unidad de Calidad, Innovación y Prospectiva
Oficina de Datos, Información y Prospectiva

Alumnado de nuevo ingreso en titulaciones de Grado - Curso 2015-2016
Distribución por vía de acceso

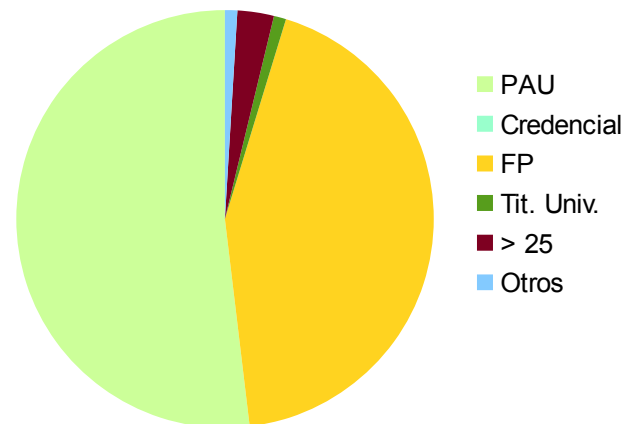
Facultad de Enfermería de Melilla
GRADUADO/A EN ENFERMERÍA

SEXO	PAU	Credencial	FP	Tit Univ	> 25	Otros	TOTAL
Mujer	37	0	40	1	1	1	80
Hombre	18	0	6	0	2	0	26
Total	55	0	46	1	3	1	106

Distribución por sexo



Distribución por vía de acceso



[Volver al Inicio](#)

**ugr**

Universidad de Granada
 Unidad de Calidad, Innovación y Prospectiva
 Oficina de Datos, Información y Prospectiva

Alumnado de nuevo ingreso en titulaciones de Grado - Curso 2015-2016
Distribución por vía de acceso

Facultad de Farmacia
Total Facultad de Farmacia

SEXO	PAU	Credencial	FP	Tit Univ	> 25	Otros	TOTAL
Mujer	294	3	35	2	2	13	349
Hombre	122	0	8	1	2	9	142
Total	416	3	43	3	4	22	491

GRADUADO/A EN CIENCIA Y TECNOLOGÍA DE LOS ALIMENTOS

SEXO	PAU	Credencial	FP	Tit Univ	> 25	Otros	TOTAL
Mujer	28	0	9	0	0	2	39
Hombre	18	0	2	0	0	0	20
Total	46	0	11	0	0	2	59

GRADUADO/A EN FARMACIA

SEXO	PAU	Credencial	FP	Tit Univ	> 25	Otros	TOTAL
Mujer	205	1	12	1	1	9	229
Hombre	91	0	1	1	0	8	101
Total	296	1	13	2	1	17	330

GRADUADO/A EN NUTRICIÓN HUMANA Y DIETÉTICA

SEXO	PAU	Credencial	FP	Tit Univ	> 25	Otros	TOTAL
Mujer	61	2	14	1	1	2	81
Hombre	13	0	5	0	2	1	21
Total	74	2	19	1	3	3	102

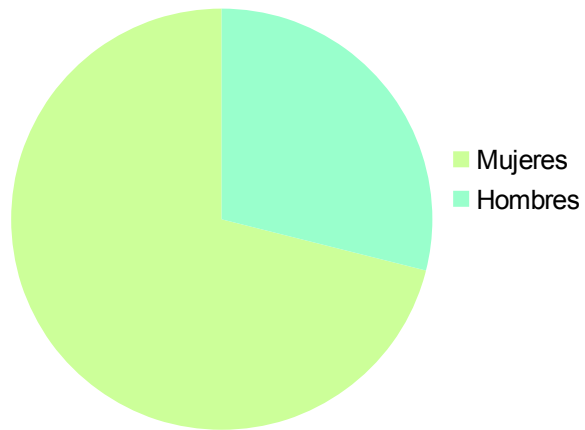


ugr

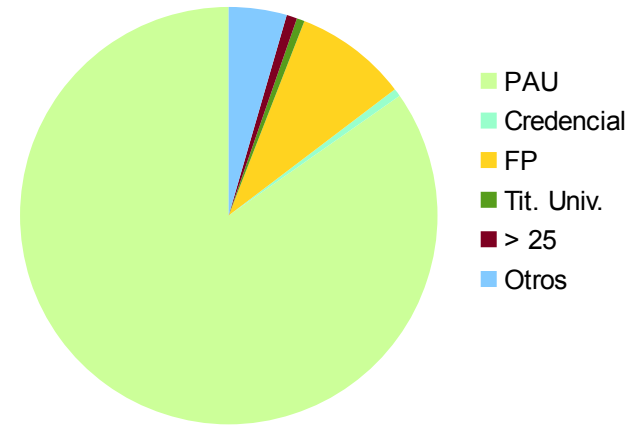
Universidad de Granada
Unidad de Calidad, Innovación y Prospectiva
Oficina de Datos, Información y Prospectiva

Alumnado de nuevo ingreso en titulaciones de Grado - Curso 2015-2016 Distribución por vía de acceso

Distribución por sexo



Distribución por vía de acceso



[Volver al Inicio](#)

**UGR**

Universidad de Granada
 Unidad de Calidad, Innovación y Prospectiva
 Oficina de Datos, Información y Prospectiva

Alumnado de nuevo ingreso en titulaciones de Grado - Curso 2015-2016
Distribución por vía de acceso

Facultad de Filosofía y Letras
Total Facultad de Filosofía y Letras

SEXO	PAU	Credencial	FP	Tit Univ	> 25	Otros	TOTAL
Mujer	544	19	12	4	6	22	607
Hombre	408	8	19	7	6	11	459
Total	952	27	31	11	12	33	1066

GRADUADO/A EN ANTROPOLOGÍA SOCIAL Y CULTURAL

SEXO	PAU	Credencial	FP	Tit Univ	> 25	Otros	TOTAL
Mujer	29	3	2	0	0	1	35
Hombre	17	1	2	1	0	1	22
Total	46	4	4	1	0	2	57

GRADUADO/A EN ARQUEOLOGÍA

SEXO	PAU	Credencial	FP	Tit Univ	> 25	Otros	TOTAL
Mujer	26	3	1	0	1	2	33
Hombre	16	1	5	1	0	0	23
Total	42	4	6	1	1	2	56

GRADUADO/A EN ESTUDIOS ÁRABES E ISLÁMICOS

SEXO	PAU	Credencial	FP	Tit Univ	> 25	Otros	TOTAL
Mujer	17	2	2	0	0	0	21
Hombre	7	0	0	1	1	2	11
Total	24	2	2	1	1	2	32

**ugr**

Universidad de Granada
 Unidad de Calidad, Innovación y Prospectiva
 Oficina de Datos, Información y Prospectiva

Alumnado de nuevo ingreso en titulaciones de Grado - Curso 2015-2016
Distribución por vía de acceso

GRADUADO/A EN ESTUDIOS FRANCESES

SEXO	PAU	Credencial	FP	Tit Univ	> 25	Otros	TOTAL
Mujer	45	2	0	0	0	2	49
Hombre	14	1	1	0	1	0	17
Total	59	3	1	0	1	2	66

GRADUADO/A EN ESTUDIOS INGLESES

SEXO	PAU	Credencial	FP	Tit Univ	> 25	Otros	TOTAL
Mujer	111	0	1	1	0	8	121
Hombre	35	1	1	1	0	0	38
Total	146	1	2	2	0	8	159

GRADUADO/A EN FILOLOGÍA CLÁSICA

SEXO	PAU	Credencial	FP	Tit Univ	> 25	Otros	TOTAL
Mujer	20	1	0	1	0	1	23
Hombre	8	1	0	1	0	0	10
Total	28	2	0	2	0	1	33

GRADUADO/A EN FILOLOGÍA HISPÁNICA

SEXO	PAU	Credencial	FP	Tit Univ	> 25	Otros	TOTAL
Mujer	51	4	0	0	1	0	56
Hombre	15	0	0	0	0	2	17
Total	66	4	0	0	1	2	73

GRADUADO/A EN FILOSOFÍA

SEXO	PAU	Credencial	FP	Tit Univ	> 25	Otros	TOTAL
Mujer	23	0	0	0	1	1	25
Hombre	50	1	2	1	0	0	54
Total	73	1	2	1	1	1	79

**ugr**

Universidad de Granada
 Unidad de Calidad, Innovación y Prospectiva
 Oficina de Datos, Información y Prospectiva

Alumnado de nuevo ingreso en titulaciones de Grado - Curso 2015-2016
Distribución por vía de acceso

GRADUADO/A EN GEOGRAFÍA Y GESTIÓN DEL TERRITORIO

SEXO	PAU	Credencial	FP	Tit Univ	> 25	Otros	TOTAL
Mujer	7	0	0	0	0	1	8
Hombre	37	0	1	0	2	0	40
Total	44	0	1	0	2	1	48

GRADUADO/A EN HISTORIA

SEXO	PAU	Credencial	FP	Tit Univ	> 25	Otros	TOTAL
Mujer	42	1	1	0	0	2	46
Hombre	94	1	1	1	2	5	104
Total	136	2	2	1	2	7	150

GRADUADO/A EN HISTORIA DEL ARTE

SEXO	PAU	Credencial	FP	Tit Univ	> 25	Otros	TOTAL
Mujer	63	2	4	1	1	1	72
Hombre	57	1	0	0	0	1	59
Total	120	3	4	1	1	2	131

GRADUADO/A EN HISTORIA Y CIENCIAS DE LA MÚSICA

SEXO	PAU	Credencial	FP	Tit Univ	> 25	Otros	TOTAL
Mujer	26	0	0	0	2	0	28
Hombre	31	0	5	0	0	0	36
Total	57	0	5	0	2	0	64

GRADUADO/A EN LENGUAS MODERNAS Y SUS LITERATURAS

SEXO	PAU	Credencial	FP	Tit Univ	> 25	Otros	TOTAL
Mujer	55	1	0	1	0	3	60
Hombre	15	0	1	0	0	0	16
Total	70	1	1	1	0	3	76



ugr

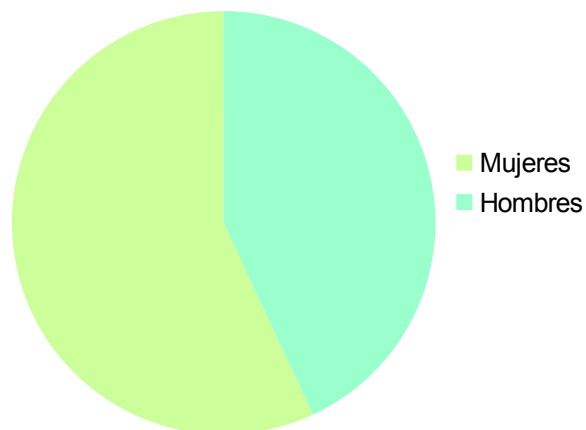
Universidad de Granada
Unidad de Calidad, Innovación y Prospectiva
Oficina de Datos, Información y Prospectiva

Alumnado de nuevo ingreso en titulaciones de Grado - Curso 2015-2016 Distribución por vía de acceso

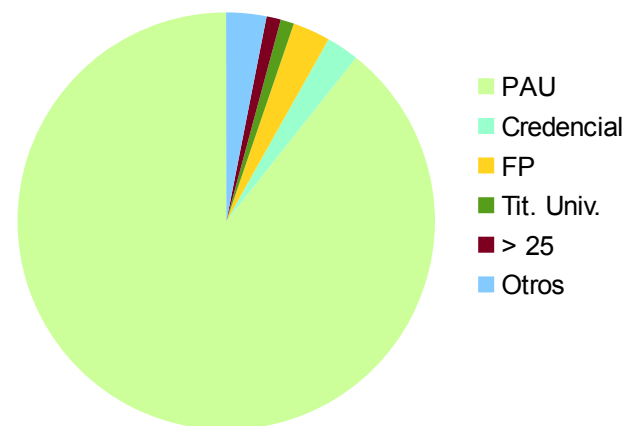
GRADUADO/A EN LINGÜÍSTICA COMPARADA

SEXO	PAU	Credencial	FP	Tit Univ	> 25	Otros	TOTAL
Mujer	29	0	1	0	0	0	30
Hombre	12	0	0	0	0	0	12
Total	42	0	1	0	0	0	42

Distribución por sexo



Distribución por vía de acceso



[Volver al Inicio](#)



ugr

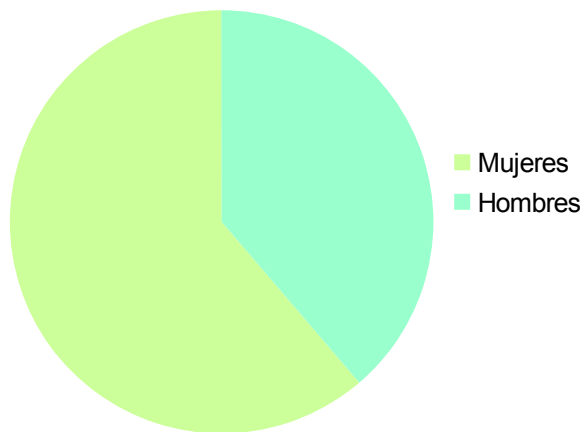
Universidad de Granada
Unidad de Calidad, Innovación y Prospectiva
Oficina de Datos, Información y Prospectiva

Alumnado de nuevo ingreso en titulaciones de Grado - Curso 2015-2016
Distribución por vía de acceso

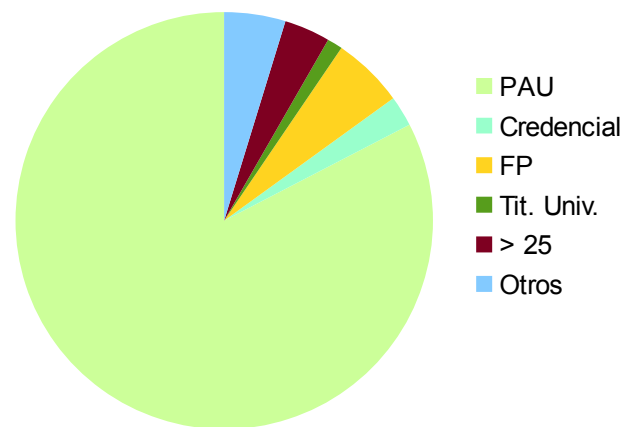
Facultad de Medicina
GRADUADO/A EN MEDICINA

SEXO	PAU	Credencial	FP	Tit Univ	> 25	Otros	TOTAL
Mujer	132	6	9	0	3	5	155
Hombre	77	0	5	3	6	7	98
Total	209	6	14	3	9	12	253

Distribución por sexo



Distribución por vía de acceso



[Volver al Inicio](#)



ugr

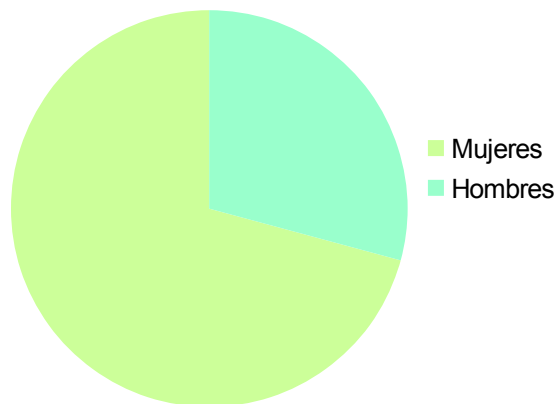
Universidad de Granada
Unidad de Calidad, Innovación y Prospectiva
Oficina de Datos, Información y Prospectiva

Alumnado de nuevo ingreso en titulaciones de Grado - Curso 2015-2016
Distribución por vía de acceso

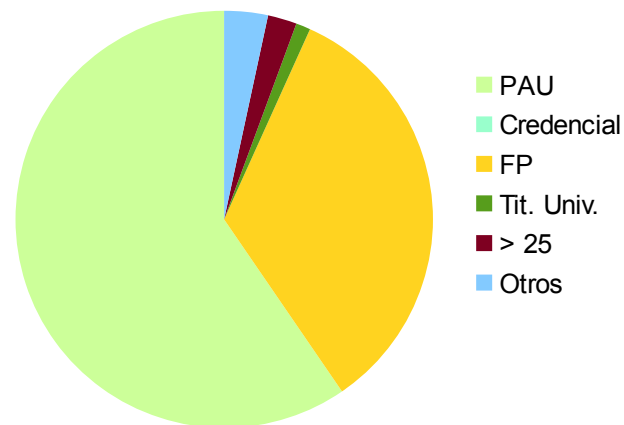
Facultad de Odontología
GRADUADO/A EN ODONTOLOGÍA

SEXO	PAU	Credencial	FP	Tit Univ	> 25	Otros	TOTAL
Mujer	38	0	21	0	2	2	63
Hombre	15	0	9	1	0	1	26
Total	53	0	30	1	2	3	89

Distribución por sexo



Distribución por vía de acceso



[Volver al Inicio](#)

**ugr**

Universidad de Granada
 Unidad de Calidad, Innovación y Prospectiva
 Oficina de Datos, Información y Prospectiva

Alumnado de nuevo ingreso en titulaciones de Grado - Curso 2015-2016
Distribución por vía de acceso

Facultad de Psicología
Total Facultad de Psicología

SEXO	PAU	Credencial	FP	Tit Univ	> 25	Otros	TOTAL
Mujer	221	2	50	6	6	4	289
Hombre	49	1	14	1	2	0	67
Total	270	3	64	7	8	4	356

GRADUADO/A EN LOGOPEDIA

SEXO	PAU	Credencial	FP	Tit Univ	> 25	Otros	TOTAL
Mujer	37	0	22	1	2	1	63
Hombre	3	0	2	0	0	0	5
Total	40	0	24	1	2	1	68

GRADUADO/A EN PSICOLOGÍA

SEXO	PAU	Credencial	FP	Tit Univ	> 25	Otros	TOTAL
Mujer	184	2	28	5	4	3	226
Hombre	46	1	12	1	2	0	62
Total	230	3	40	6	6	3	288

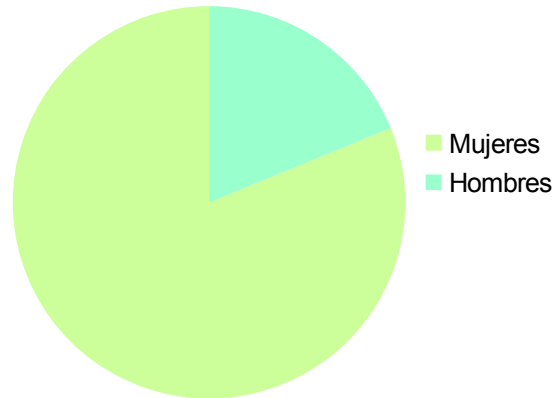


ugr

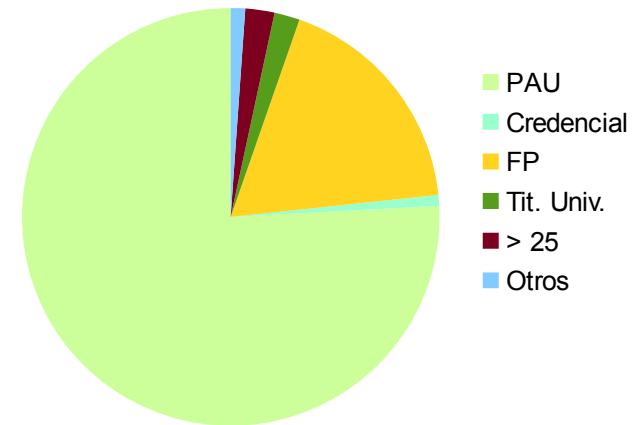
Universidad de Granada
Unidad de Calidad, Innovación y Prospectiva
Oficina de Datos, Información y Prospectiva

Alumnado de nuevo ingreso en titulaciones de Grado - Curso 2015-2016 Distribución por vía de acceso

Distribución por sexo



Distribución por vía de acceso



[Volver al Inicio](#)



ugr

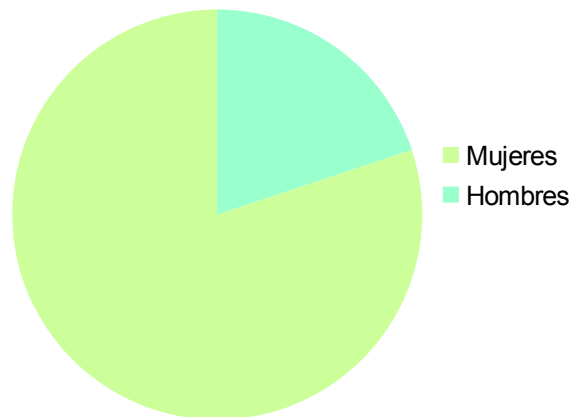
Universidad de Granada
Unidad de Calidad, Innovación y Prospectiva
Oficina de Datos, Información y Prospectiva

Alumnado de nuevo ingreso en titulaciones de Grado - Curso 2015-2016
Distribución por vía de acceso

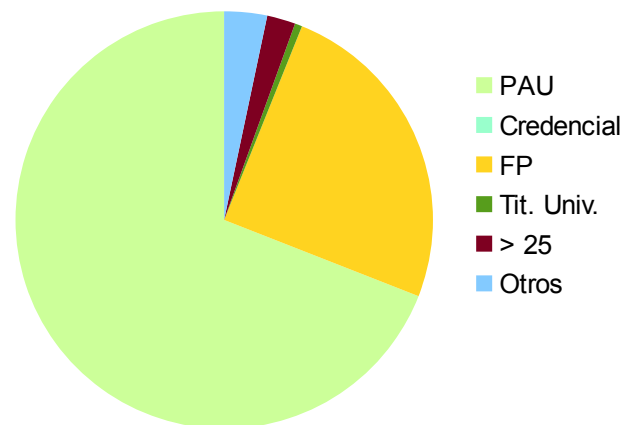
Facultad de Trabajo Social
GRADUADO/A EN TRABAJO SOCIAL

SEXO	PAU	Credencial	FP	Tit Univ	> 25	Otros	TOTAL
Mujer	101	0	35	1	2	6	145
Hombre	24	0	10	0	2	0	36
Total	125	0	45	1	4	6	181

Distribución por sexo



Distribución por vía de acceso



[Volver al Inicio](#)



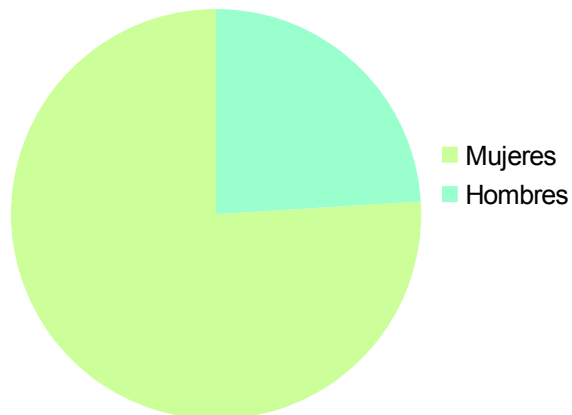
ugr

Universidad de Granada
Unidad de Calidad, Innovación y Prospectiva
Oficina de Datos, Información y Prospectiva

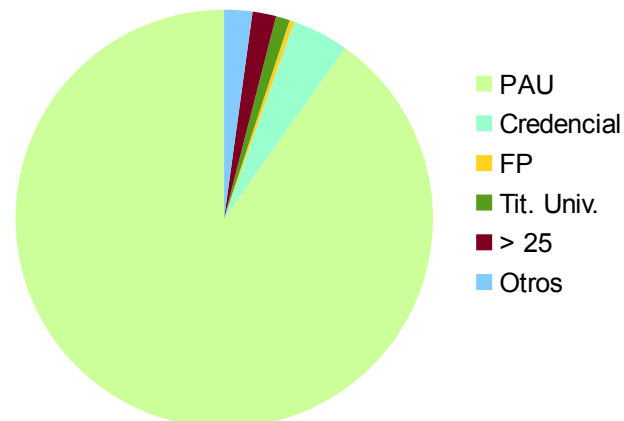
Facultad de Traducción e Interpretación
GRADUADO/A EN TRADUCCIÓN E INTERPRETACIÓN

SEXO	PAU	Credencial	FP	Tit Univ	> 25	Otros	TOTAL
Mujer	189	12	1	1	3	3	209
Hombre	59	0	0	2	2	3	66
Total	248	12	1	3	5	6	275

Distribución por sexo



Distribución por vía de acceso



[Volver al Inicio](#)



ugr

Universidad de Granada
Unidad de Calidad, Innovación y Prospectiva
Oficina de Datos, Información y Prospectiva

Alumnado de nuevo ingreso en titulaciones de Grado - Curso 2015-2016
Distribución por vía de acceso

Fuente: **Universidad de Granada**
Fecha: **Mayo-2016**